

Universo: empresas do setor público e privado com atividade comercial no ano (não inclui a Banca e os Seguros). Entende-se por empresa com atividade comercial, qualquer empresa que apresenta dados de compras, vendas ou emprego no ano. Inclui as empresas com informação financeira publicada no portal do Ministério da Justiça (IES) relativa ao exercício de 2020 (último ano disponível à data de elaboração desta análise). Data da informação: Janeiro 2022.

Para 1º semestre de 2022, consideram-se todas as empresas ativas a essa data referentes ao universo anterior (341 159) empresas)

COMPORTAMENTOS DE PAGAMENTO

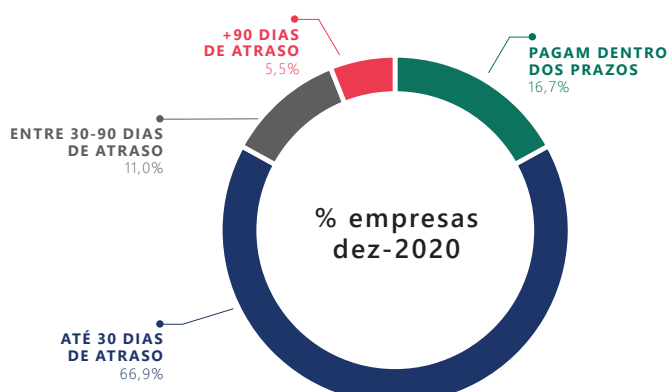
358 484

Empresas com atividade comercial em 2020

341 159

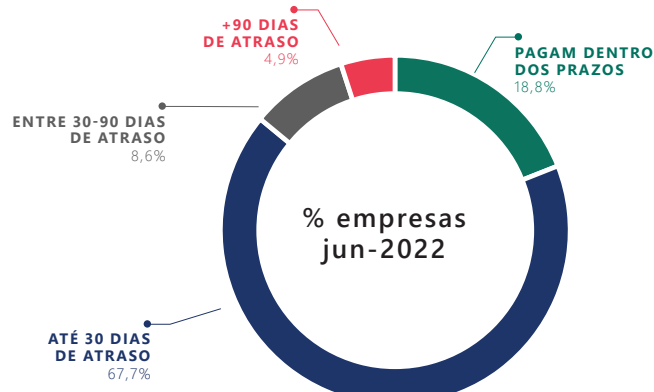
Empresas com atividade comercial em 2020 (ativas jun-22)

Comportamentos de pagamento das empresas (% de empresas)



24,1

Atraso médio de pagamento (dias)



21,8

Atraso médio de pagamento (dias)

COMPORTAMENTOS DE PAGAMENTO DAS EMPRESAS POR SETOR DE ATIVIDADE

Dias de atraso médio por setor de atividade

dez-2020	jun-2022	Diferença jun-22 vs. dez-20
Transportes 33,9	28,5	-5,4
Alojamento e Restauração 32,8	26,2	-6,5
Atividades Imobiliárias 29,9	27,6	-2,3
Serviços Gerais 29,0	27,7	-1,3
Serviços Empresariais 27,5	25,7	-1,8
Tecnologias da Informação e Comunicação 27,3	26,9	-0,4
Energias e Ambiente 26,5	20,9	-5,7
Agricultura e outros recursos naturais 26,3	24,8	-1,5
Indústrias 21,9	20,3	-1,6
Grossista 21,8	20,8	-1,0
Construção 21,6	20,0	-1,6
Retailho 19,6	18,5	-1,1

COMPORTAMENTOS DE PAGAMENTO DAS EMPRESAS POR DIMENSÃO

% empresas, dez-2020

% empresas, jun-2022

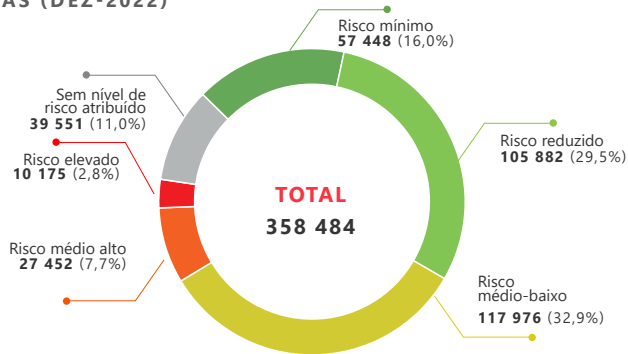
	NO PRAZO	ATÉ 30 DIAS	30-50 DIAS	+90 DIAS	DIAS DE ATRASO MÉDIO		NO PRAZO	ATÉ 30 DIAS	30-50 DIAS	+90 DIAS	DIAS DE ATRASO MÉDIO
Micro (até 9 empregados)	19,3%	63,5%	11,0%	6,1%	24,8	Micro (até 9 empregados)	22,0%	63,4%	9,1%	5,5%	22,6
Pequenas (10-49 empregados)	15,7%	68,7%	10,7%	4,9%	23,1	Pequenas (10-49 empregados)	17,6%	69,7%	8,3%	4,5%	21,0
Médias (50-249 empregados)	7,8%	78,2%	10,7%	3,3%	22,4	Médias (50-249 empregados)	8,8%	81,4%	7,2%	2,6%	19,5
Grandes (+250 empregados)	2,6%	83,6%	11,0%	2,7%	23,8	Grandes (+250 empregados)	3,2%	87,6%	7,8%	1,5%	20,3

RISCO DE ATRASO SIGNIFICATIVO DE PAGAMENTO – RISCO DE DELINQUENCY



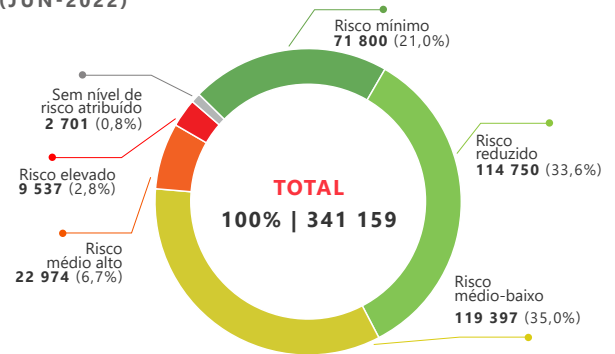
RISCO DE DELINQUENCY

EMPRESAS (DEZ-2022)



RISCO DE DELINQUENCY

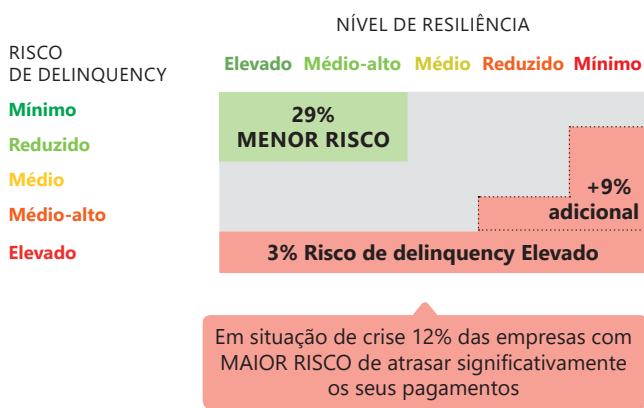
EMPRESAS (JUN-2022)



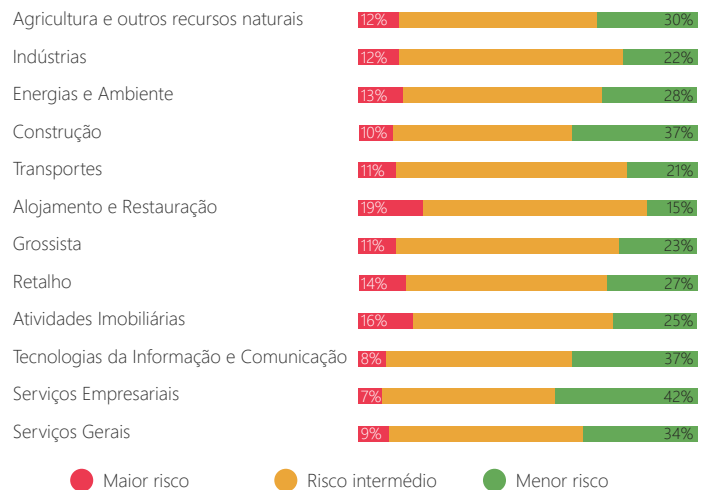
RISCO DE DELINQUENCY E RESILIÊNCIA FINANCEIRA

A Combinação do Risco delinquency e Resiliência permitem identificar mais empresas em risco de atraso significativo pagamento.

% empresas por nível de risco de delinquency e nível de resiliência financeira



% empresas por nível de risco de delinquency e nível de resiliência financeira em cada setor



Os Modelo de Avaliação de Risco da Informa D&B assentam na análise estatística das informações reunidas na nossa base de dados de acordo com as mais avançadas metodologias estatísticas. Incluem variáveis financeiras, demográficas, informação de comportamentos de pagamento, informação de incidentes e de atividade. A elevada capacidade de discriminar corretamente as entidades avaliadas, segundo o respetivo grau de risco, permite segmentar de forma rigorosa o risco de crédito comercial das empresas.

Modelo de Avaliação de Risco de Delinquency: Reflete a maior ou menor probabilidade de nos próximos 12 meses, uma entidade registar um atraso de pagamentos superior a 90 dias face aos prazos acordados, a pelo menos um dos seus credores.

O perfil por nível de risco comercial aqui presente reflete os resultados do Modelo de Avaliação de Risco de Delinquency à data de dezembro de 2020 e de Junho de 2022.

Nível de resiliência financeira: é um indicador desenvolvido pela Informa D&B que avalia a capacidade de uma empresa enfrentar um choque excecional e não previsto com impacto significativo no seu processo produtivo e comercial, Este indicador permite posicionar cada empresa relativamente ao setor em que se insere, com base em rácios financeiros. Para tal, avalia conjuntamente 4 dimensões económicas e financeiras: estrutura de custos; estrutura do endividamento; margem de lucro e rentabilidade; eficiência do investimento.

A **Informa D&B** é especialista no conhecimento do tecido empresarial. Através de análises inovadoras, disponibiliza o acesso a informação atualizada e relevante sobre a atividade de empresas e gestores, fundamental para a condução dos negócios dos seus clientes. A Informa D&B está integrada na maior rede mundial de informação empresarial, a D&B Worldwide Network, com acesso aos dados de mais de 400 milhões de agentes económicos em todo o mundo.

A base de dados empresariais da Informa D&B é a mais utilizada em Portugal, servindo mais de 650 mil utilizadores através das duas marcas: INFORMA e eInforma. 95% das entidades bancárias, 45% das grandes empresas e 21% das PME portuguesas são clientes ativos da Informa D&B, e consultam, anualmente, mais de três milhões de relatórios sobre empresas.