

CONFLITO NA UCRÂNIA

MARÇO 2022

Impactos nas empresas portuguesas

CONFLITO NA UCRÂNIA

Impactos nas empresas portuguesas

A invasão da Ucrânia e as sanções impostas à Rússia e à Bielorrússia geram impactos nas empresas, desde logo naquelas que importam ou exportam diretamente para aqueles países.

O impacto deste conflito na economia nacional e nos principais setores de atividade já começa a ser visível, apesar das relações comerciais de Portugal com a Ucrânia, Rússia e Bielorrússia terem uma importância limitada. Acresce ainda que estas pressões surgem, sem intervalo, logo após dois anos de pandemia em que muitas empresas foram seriamente afetadas na operação e na tesouraria.

A diminuição abrupta da atividade produtiva na Ucrânia e as sanções impostas que provocam a queda de atividade comercial com a Rússia e Bielorrússia estão a aumentar a pressão nos preços da energia e em algumas matérias-primas. Estas serão, num primeiro momento, as principais causas dos impactos na economia portuguesa e que deverão penalizar não apenas as exportadoras, importadoras e setores que pertencem às mes-

mas cadeias de valor, mas poderá ser transversal a todo o tecido empresarial.

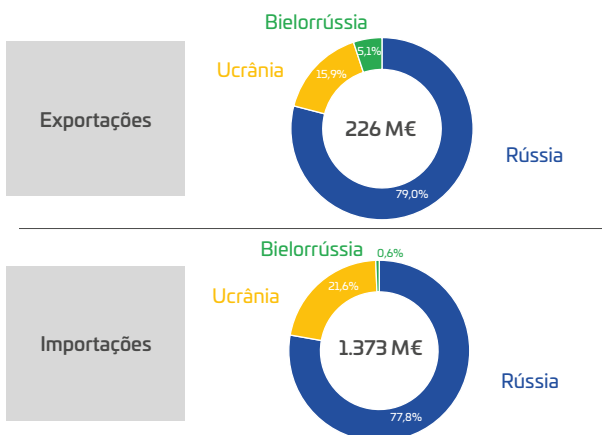
A tendência de alta dos preços dos combustíveis, que já se manifestava desde o ano passado, afeta especialmente o setor dos Transportes, quer de passageiros, quer de mercadorias, assim como as indústrias com processos de produção intensivos na energia, como a siderurgia, química, metalurgia, gases industriais, azulejos, produtos minerais não metálicos e papel.

A quota de gás natural proveniente da Rússia aumentou nos últimos anos nas importações em Portugal, rondando atualmente os 10%, bastante atrás do que compramos à Nigéria (quase 50%) e aos Estados Unidos (cerca 33%).

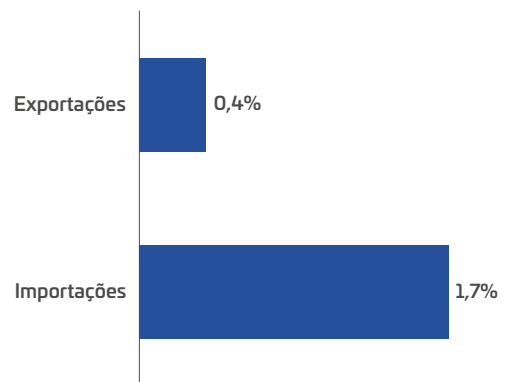
Em Portugal, cerca de 200 empresas importam bens da Rússia, Ucrânia e Bielorrússia, num total de 1 373 milhões de euros. As exportações para estes países totalizaram, em 2021, 226 milhões de euros.

IMPORTAÇÕES E EXPORTAÇÕES ENTRE PORTUGAL, RÚSSIA, UCRÂNIA E BIELORRÚSSIA (2021)

Total das importações e exportações de bens conjuntas (Rússia, Ucrânia e Bielorrússia) em 2021 - milhões euros



Peso das importações e exportações de bens conjuntas (Rússia, Ucrânia e Bielorrússia) no total do país em 2021



Comércio de combustíveis e diversos setores agroalimentares são as áreas mais penalizadas entre as empresas importadoras

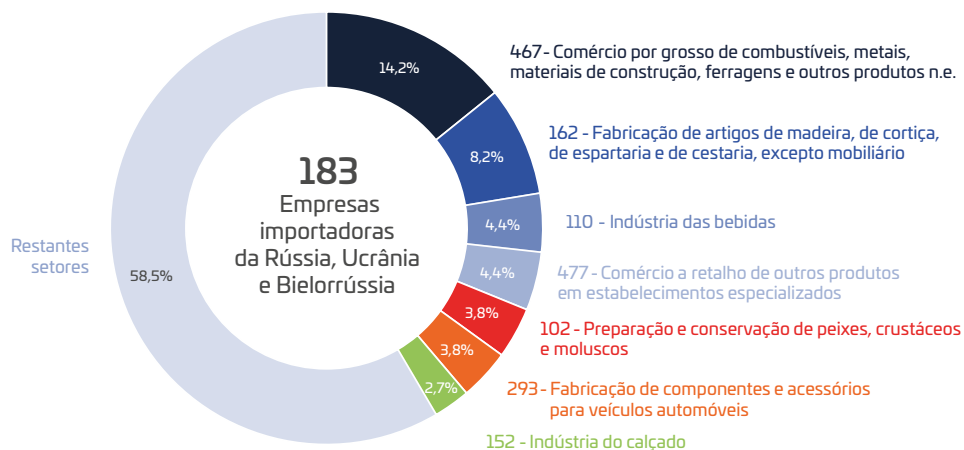
Em 2021, as importações de bens com origem na Rússia, Ucrânia e Bielorrússia atingiram o valor de 1 373 milhões de euros, cerca de 1,7% do total de compras de bens de Portugal ao exterior, que totalizaram mais de 82,5 mil milhões de euros. Entre os 3 países, mais de 75% do valor importado é relativo à Rússia (1 068 milhões de euros).

Cerca de 200 empresas nacionais importaram em 2021 bens da Rússia, Ucrânia e Bielorrússia: 128 empresas importaram bens da Rússia, 70 da Ucrânia, e apenas 4 da Bielorrússia.

Cerca de 60% destas empresas operam nas Indústrias. Em termos de representatividade, destacam-se as empresas de comércio de combustíveis, as indústrias de fabricação de artigos de madeira e cortiça.

Rússia e Ucrânia estão entre os maiores produtores de cereais. A redução na sua oferta e a escalada de preços irá penalizar a atividade de diversos setores alimentares, como por exemplo a produção de farinhas, indústrias do pão e pastelarias, pastas alimentares, produção de vinhos e cervejas, afetando também a cadeia de valor da indústria de carnes, fruto da dependência que temos face à Ucrânia em componentes de rações para o gado.

EMPRESAS NACIONAIS QUE IMPORTAM BENS DA RÚSSIA, UCRÂNIA E BIELORRÚSSIA
% empresas importadoras por CAE a 3 dígitos



Mais de 75% das exportadoras estão concentradas nas Indústrias

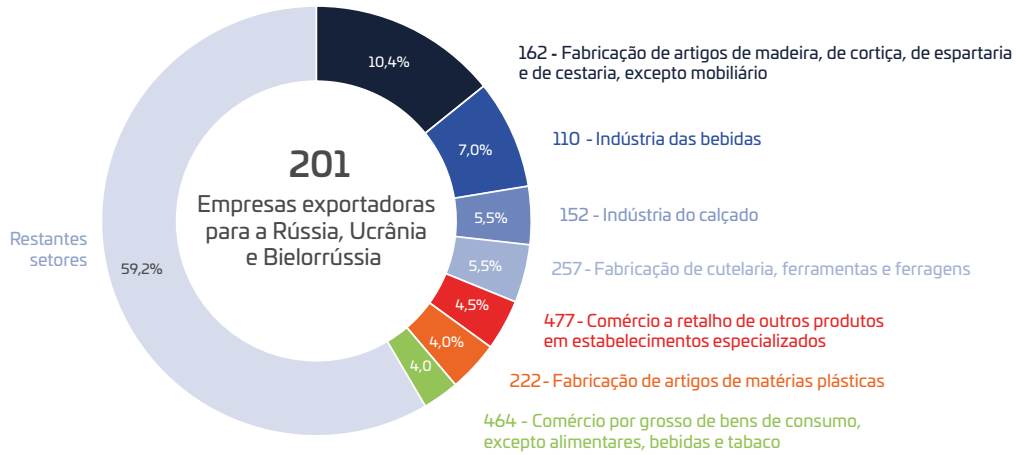
As exportações de bens das empresas nacionais para a Rússia, Ucrânia e Bielorrússia totalizaram, em 2021, 226 milhões de euros. As vendas de bens a estes países têm um peso reduzido no total dos 63,5 mil milhões de euros exportados, representando apenas 0,4%.

201 empresas nacionais exportaram bens para a Rússia, Ucrânia e Bielorrússia em 2021. No caso destas exportadoras, cerca de dois terços (135 empresas) exportam para a Ucrânia; apenas 61 exportam para a Rússia e 36 para a Bielorrússia.

As exportações estão mais concentradas do ponto de vista setorial, com as Indústrias a representarem mais de três quartos do total. Entre elas, destacam-se indústrias de fabricação de artigos de cortiça, as indústrias de bebidas (em especial o setor vinícola) e a Indústria do calçado.

EMPRESAS NACIONAIS QUE EXPORTAM BENS PARA A RÚSSIA, UCRÂNIA E BIELORRÚSSIA

% empresas exportadoras por CAE 3 dígitos



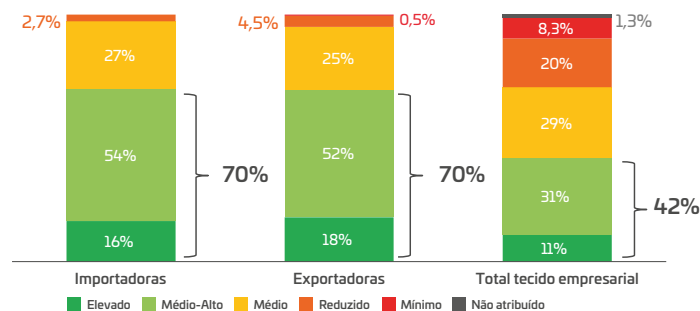
Empresas com relações comerciais com a Rússia, Ucrânia e Bielorrússia têm Resiliência Financeira acima da média

No que toca a exportadoras e importadoras, o tecido empresarial português tem uma reduzida exposição direta à Rússia, Ucrânia e Bielorrússia, quer em termos de quantidade de empresas, quer em termos dos montantes envolvidos. Ainda assim, as empresas diretamente afetadas terão de mostrar capacidade para absorver este impacto, solucionando esta interrupção nas suas cadeias de fornecimento e abastecimento, por exemplo com a procura de mercados alternativos.

De acordo com a análise que a Informa D&B desenvolveu, as empresas com relações comerciais com estes 3 países têm um Nível de Resiliência Financeira acima da média do tecido empresarial. Este indicador, que avalia a capacidade das empresas para enfrentar um choque excecional e não previsto com impacto no seu processo produtivo e comercial, mostra que, entre este conjunto de empresas, 70% tem um Nível de Resiliência Financeira Elevado ou Médio-Alto.

RESILIÊNCIA FINANCEIRA¹ DAS EMPRESAS NACIONAIS COM RELAÇÕES COMERCIAIS COM A RÚSSIA, UCRÂNIA E BIELORRÚSSIA

Distribuição das empresas por nível de resiliência financeira



¹ Nível de Resiliência Financeira – indicador da Informa D&B que determina a resiliência financeira das empresas dentro de cada setor perante uma situação de crise. Mede a capacidade de uma empresa enfrentar um choque excecional e não previsto com impacto significativo no seu processo produtivo e/ou comercial.

Empresas nacionais que importam bens da Rússia, Ucrânia e Bielorrússia

SETORES IMPORTADORES - CAE 3 dígitos	Total de Importadoras	Rússia	Ucrânia	Bielorrússia
Comércio por grosso de combustíveis, metais, materiais de construção, ferragens e outros produtos n.e.	26	20	8	
Fabricação de artigos de madeira, de cortiça, de espartaria e de cestaria, excepto mobiliário	15	11	5	1
Indústria das bebidas	8	1	7	
Comércio a retalho de outros produtos, em estabelecimentos especializados	8	7	6	
Preparação e conservação de peixes, crustáceos e moluscos	7	7		
Fabricação de componentes e acessórios para veículos automóveis	7	5	3	
Indústria do calçado	5	3	2	
Fabricação de produtos químicos de base, adubos e compostos azotados, matérias plásticas e borracha sintética, sob formas primárias	5	3	1	1
Fabricação de artigos de matérias plásticas	5	5		
Comércio por grosso de produtos agrícolas brutos e animais vivos	4	2	3	
Fabricação de outros têxteis	4	3	1	
Fabricação de cutelaria, ferramentas e ferragens	4	4		
Comércio por grosso de produtos alimentares, bebidas e tabaco	4	3	1	
Fabricação de preparações farmacêuticas	3	1	2	
Produção de óleos e gorduras animais e vegetais	3	2	1	
Confecção de artigos de vestuário, excepto artigos de peles com pêlo	3	2	1	
Consultoria e programação informática e actividades relacionadas	3	3	1	
Fabricação de papel e de cartão canelados e de artigos de papel e de cartão	3	3		
Fabricação de outros produtos químicos	3	2	1	
Comércio por grosso de outras máquinas, equipamentos e suas partes	2		2	
Fabricação de aparelhos para uso doméstico	2	1	2	
Transportes aéreos de passageiros	2	1	1	
Tecelagem de têxteis	2	2		
Actividades auxiliares dos transportes	2	2		
Actividades de consultoria para os negócios e a gestão	2	2		
Fabricação de alimentos para animais	2		2	
Comércio a retalho não efectuado em estabelecimentos, bancas, feiras ou unidades móveis de venda	2	1	1	
Siderurgia e fabricação de ferro-ligas	2	2	2	
Comércio por grosso de bens de consumo, excepto alimentares, bebidas e tabaco	2	2		
Fabrico de mobiliário e de colchões	2	2		
Fabricação de elementos de construção em metal	2	1	1	
Agentes do comércio por grosso	1	1		
Comércio de veículos automóveis	1	1		
Fabricação de receptores de rádio e de televisão e bens de consumo similares	1	1		
Actividades de televisão	1	1		
Instalação eléctrica, de canalizações, de climatização e outras instalações	1		1	
Comércio por grosso não especializado	1		1	
Fabricação de cimento, cal e gesso	1	1		
Transportes marítimos de mercadorias	1	1		
Fabricação de tubos, condutas, perfis ocós e respectivos acessórios, de aço	1	1	1	
Fabricação de fios e cabos isolados e seus acessórios	1	1	1	
Fabricação de artigos de borracha	1			1
Fabricação de lâmpadas eléctricas e de outro equipamento de iluminação	1		1	
Outras actividades postais e de courier	1		1	
Fabricação de máquinas e de equipamentos para uso geral	1	1		
Reparação e manutenção de produtos metálicos, máquinas e equipamentos	1	1		
Fabricação de máquinas-ferramentas, excepto portáteis	1	1		
Aluguer de veículos automóveis	1		1	
Fabricação de outras máquinas para uso geral	1	1		
Fabricação de tintas, vernizes e produtos similares; mastiques; tintas de impressão	1	1		
Fabricação de outros produtos de porcelana e cerâmicos não refractários	1		1	
Fabricação de veículos automóveis	1		1	
Fabricação de outros produtos alimentares	1	1		
Actividades de telecomunicações por fio	1	1	1	1
Fabricação de outros produtos metálicos	1	1		
Instalação de máquinas e de equipamentos industriais	1		1	
Actividades de design	1		1	
Outras actividades da primeira transformação do aço	1		1	
Construção de redes de transporte de águas, de esgotos, de distribuição de energia, de telecomunicações e de outras redes	1		1	
Preparação e conservação de frutos e de produtos hortícolas	1		1	

SETORES IMPORTADORES - CAE 3 dígitos	Total de Importadoras	Rússia	Ucrânia	Bielorrússia
Comércio de peças e acessórios para veículos automóveis	1	1		
Fabricação de artigos de malha	1	1		
Fabricação de pasta, de papel e cartão (excepto canelado)	1	1		
Aluguer de outras máquinas e equipamentos	1	1		
Edição de livros, de jornais e de outras publicações	1	1		
Transformação de cereais e leguminosas; fabricação de amidos, de féculas e de produtos afins	1		1	
Fabricação de produtos petrolíferos refinados e de aglomerados de combustíveis	1	1		
Extracção e preparação de minérios metálicos não ferrosos	1	1		
Acabamento de têxteis	1	1		
Fabricação de fibras sintéticas ou artificiais	1	1		
Total	183	128	70	4

Nota – Algumas das importadoras têm relações comerciais com mais do que um destes 3 países.

Empresas nacionais que exportam bens para a Rússia, Ucrânia e Bielorrússia

SETORES EXPORTADORES - CAE 3 dígitos	Total de Exportadoras	Rússia	Ucrânia	Bielorrússia
Fabricação de artigos de madeira, de cortiça, de espartaria e de cestaria, excepto mobiliário	21	9	14	5
Indústria das bebidas	14	2	11	2
Indústria do calçado	11	8	3	2
Fabricação de cutelaria, ferramentas e ferragens	11	4	6	4
Comércio a retalho de outros produtos, em estabelecimentos especializados	9	1	8	3
Fabricação de artigos de matérias plásticas	8		8	
Comércio por grosso de bens de consumo, excepto alimentares, bebidas e tabaco	8	4	4	
Fabricação de produtos cerâmicos para a construção	5	1	4	1
Fabricação de outros têxteis	5	2	3	1
Fabricação de outros produtos metálicos	5	3	3	1
Fabricação de outros produtos de porcelana e cerâmicos não refractários	5	1	3	1
Fabricação de produtos químicos de base, adubos e compostos azotados, matérias plásticas e borracha sintética, sob formas primárias	4	1	2	2
Comércio por grosso de produtos alimentares, bebidas e tabaco	4	1	4	
Comércio por grosso de combustíveis, metais, materiais de construção, ferragens e outros produtos n.e.	4	1	3	1
Comércio a retalho não efectuado em estabelecimentos, bancas, feiras ou unidades móveis de venda	4	1	3	2
Consultoria e programação informática e actividades relacionadas	3		3	
Fabricação de componentes e acessórios para veículos automóveis	3	2	1	
Confecção de artigos de vestuário, excepto artigos de peles com pêlo	3	1	2	
Fabricação de outras máquinas para uso geral	3		2	1
Fabrico de mobiliário e de colchões	3	1	1	1
Fabricação de artigos de malha	3	2	1	
Comércio por grosso de outras máquinas, equipamentos e suas partes	3	1	2	
Fabricação de outros produtos alimentares	3		3	
Tecelagem de têxteis	3		3	1
Serragem, corte e acabamento de rochas ornamentais e de outras pedras de construção	3	2	1	
Fabricação de máquinas e de equipamentos para uso geral	3	1	2	
Fabricação de outras máquinas e equipamento para uso específico	3	1	3	
Fabricação de motores, geradores e transformadores eléctricos e fabricação de material de distribuição e de controlo para instalações eléctricas	3	1	2	
Fabricação de produtos de padaria e outros produtos à base de farinha	2		2	
Fabricação de aparelhos e equipamentos para comunicações	2		2	
Fabricação de equipamento de transporte, n.e.	2	1	2	
Fabricação de máquinas-ferramentas, excepto portáteis	2		1	1

SETORES EXPORTADORES - CAE 3 dígitos	Total de Exportadoras	Rússia	Ucrânia	Bielorrússia
Fabricação de papel e de cartão canelados e de artigos de papel e de cartão	2			2
Construção naval	2		2	1
Actividades de design	2		2	1
Fabricação de lâmpadas eléctricas e de outro equipamento de iluminação	2	1	1	
Compra e venda de bens imobiliários	1	1		
Fabricação de elementos de construção em metal	1		1	
Produção de óleos e gorduras animais e vegetais	1		1	
Fabricação de outros produtos químicos	1		1	
Abate de animais, preparação e conservação de carne e de produtos à base de carne	1			1
Fabricação de aparelhos para uso doméstico	1		1	
Preparação e conservação de frutos e de produtos hortícolas	1			1
Edição de programas informáticos	1	1		
Reparação e manutenção de produtos metálicos, máquinas e equipamentos	1	1		
Fabricação de pasta, de papel e cartão (excepto canelado)	1		1	
Transformação de cereais e leguminosas; fabricação de amidos, de féculas e de produtos afins	1			1
Fabricação de preparações farmacêuticas	1		1	
Comércio por grosso não especializado	1	1		
Fabricação de produtos abrasivos e de outros produtos minerais não metálicos	1		1	
Instalação de máquinas e de equipamentos industriais	1		1	
Actividades de serviços de apoio prestados às empresas, n.e.	1		1	
Preparação e conservação de peixes, crustáceos e moluscos	1		1	
Actividades auxiliares dos transportes	1	1		
Reparação de bens de uso pessoal e doméstico	1		1	
Transportes rodoviários de mercadorias e actividades de mudanças	1	1		
Serração, aplainamento e impregnação da madeira	1	1		
Fabricação de sabões e detergentes, produtos de limpeza e de polimento, perfumes e produtos de higiene	1		1	
Fabricação de fios e cabos isolados e seus acessórios	1		1	
Fabricação de tintas, vernizes e produtos similares; mastiques; tintas de impressão	1	1	1	
Transportes aéreos de passageiros	1		1	
Fabricação de veículos automóveis	1		1	
Acabamento de têxteis	1		1	
Actividades de telecomunicações por fio	1		1	
Total	201	61	135	36

Nota – Algumas das exportadoras têm relações comerciais com mais do que um destes 3 países.

INFORMA
Business by Data

808 29 30 29

apoio@informadb.pt

www.informadb.pt

SOBRE A INFORMA D&B

A Informa D&B é especialista no conhecimento do tecido empresarial. Através de análises inovadoras, disponibiliza o acesso a informação atualizada e relevante sobre a atividade de empresas e gestores, fundamental para a condução dos negócios dos seus clientes.

A Informa D&B está integrada na maior rede mundial de informação empresarial, a D&B Worldwide Network, com acesso aos dados de mais de 400 milhões de agentes económicos em todo o mundo. A base de dados empresariais da Informa D&B é a mais utilizada em Portugal, servindo mais de 650 mil utilizadores através das duas marcas: INFORMA e Informa. 95% das entidades bancárias, 45% das grandes empresas e 21% das PME portuguesas são clientes ativos da Informa D&B, e consultam, anualmente, mais de três milhões de relatórios sobre empresas.