

O tecido empresarial da Região Autónoma dos Açores:

- ✓ **Caracterização**
- ✓ **Evolução**

INFORMA



geramos confiança



O tecido empresarial da Região Autónoma dos Açores

- ✓ Caracterização
- ✓ Evolução

Os Açores e o tecido empresarial português

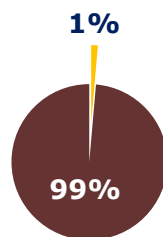
Região	Total empresas	IES		
		Nº empresas	Volume negócios (*)	Nº empregados
Açores	6.386	3.448	4.053.815	35.368
Restantes Regiões	456.973	277.261	291.098.042	2.307.940
Total	463.359	280.709	299.441.239	2.343.908

Fonte: Base de Dados Informa D&B

(*) Valores em 000¹ euros

Total Empresas

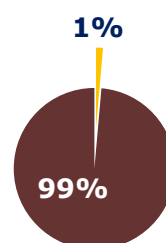
■ Açores ■ Restantes Regiões



Nº empresas

Vol Negócios

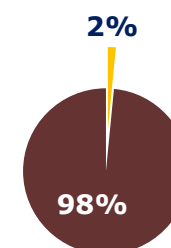
■ Açores ■ Restantes Regiões



Volume negócios

Nº Empregados

■ Açores ■ Restantes Regiões

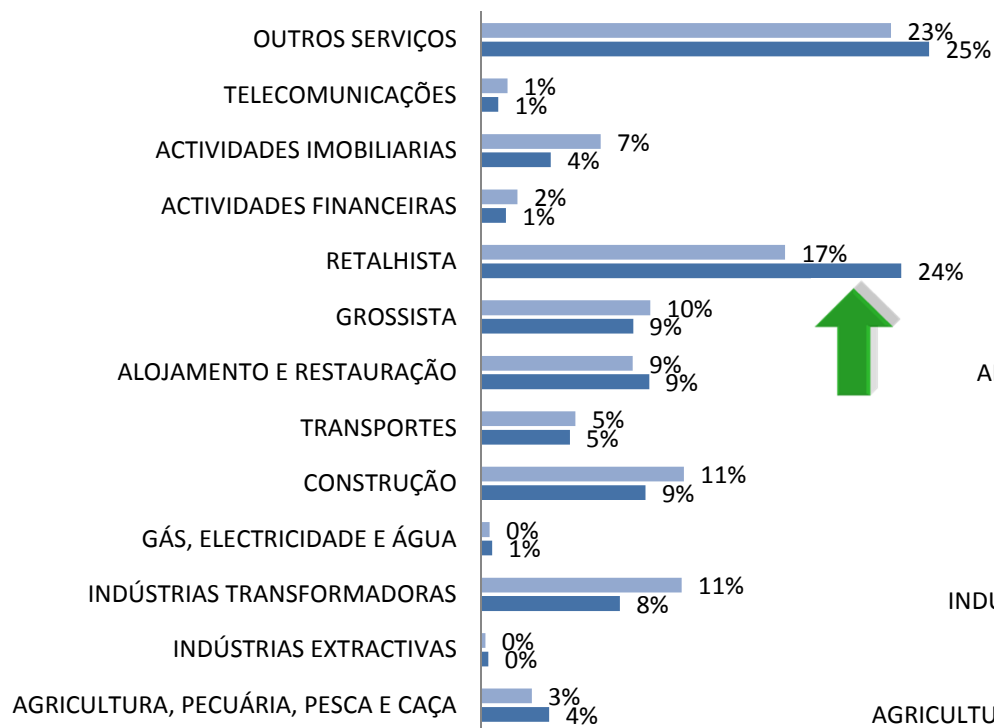


Nº empregados

Análise sectorial

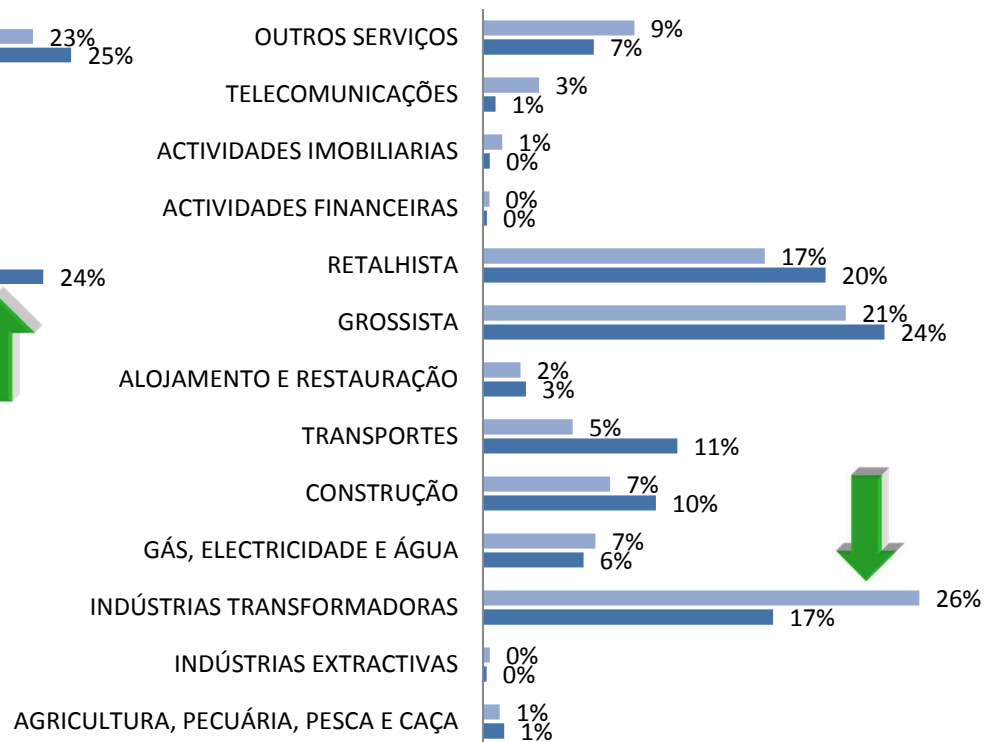
Nº empresas

■ RESTANTE PAÍS ■ EMPRESAS NOS AÇORES



Volume negócios

■ RESTANTE PAÍS ■ EMPRESAS NOS AÇORES



Dimensão

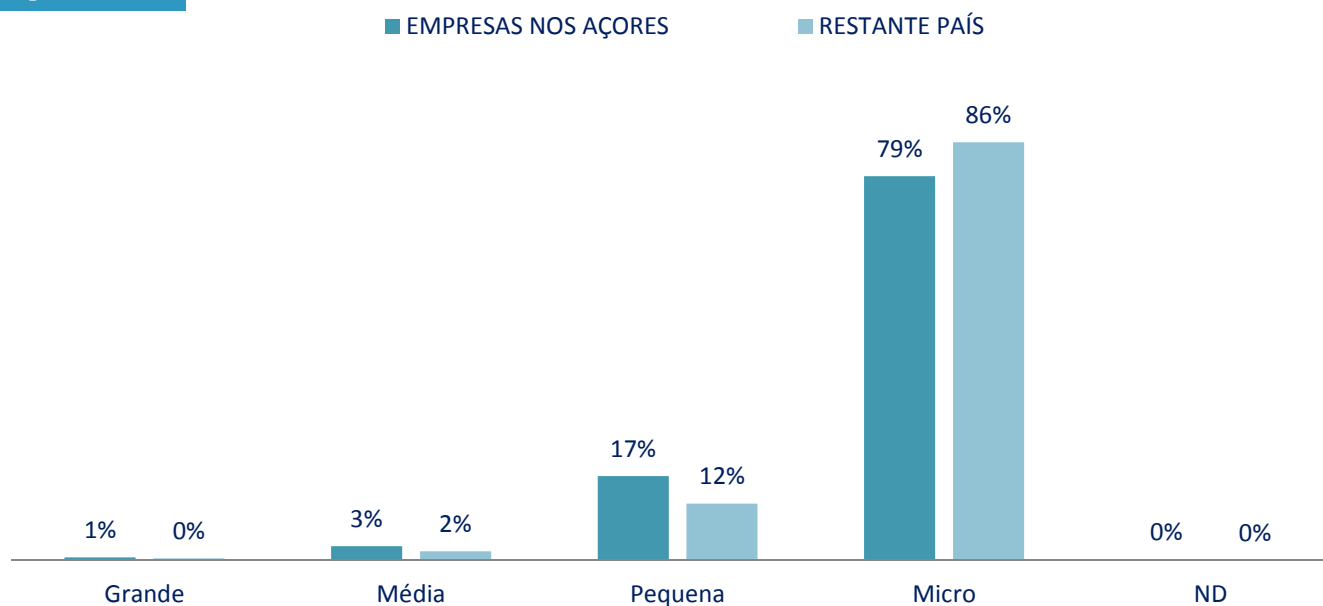
Dimensão	IES		
	Nº empresas	Volume negócios (*)	Nº empregados
Grande	18	1.242.700	9.283
Média	98	1.127.438	7.848
Pequena	597	941.342	10.999
Micro	2.731	534.544	7.388
N.d.	4	207.789	455
Total	3.448	4.053.815	35.968

Fonte: Base de Dados Informa D&B

(*) Valores em 000' euros

Dimensão

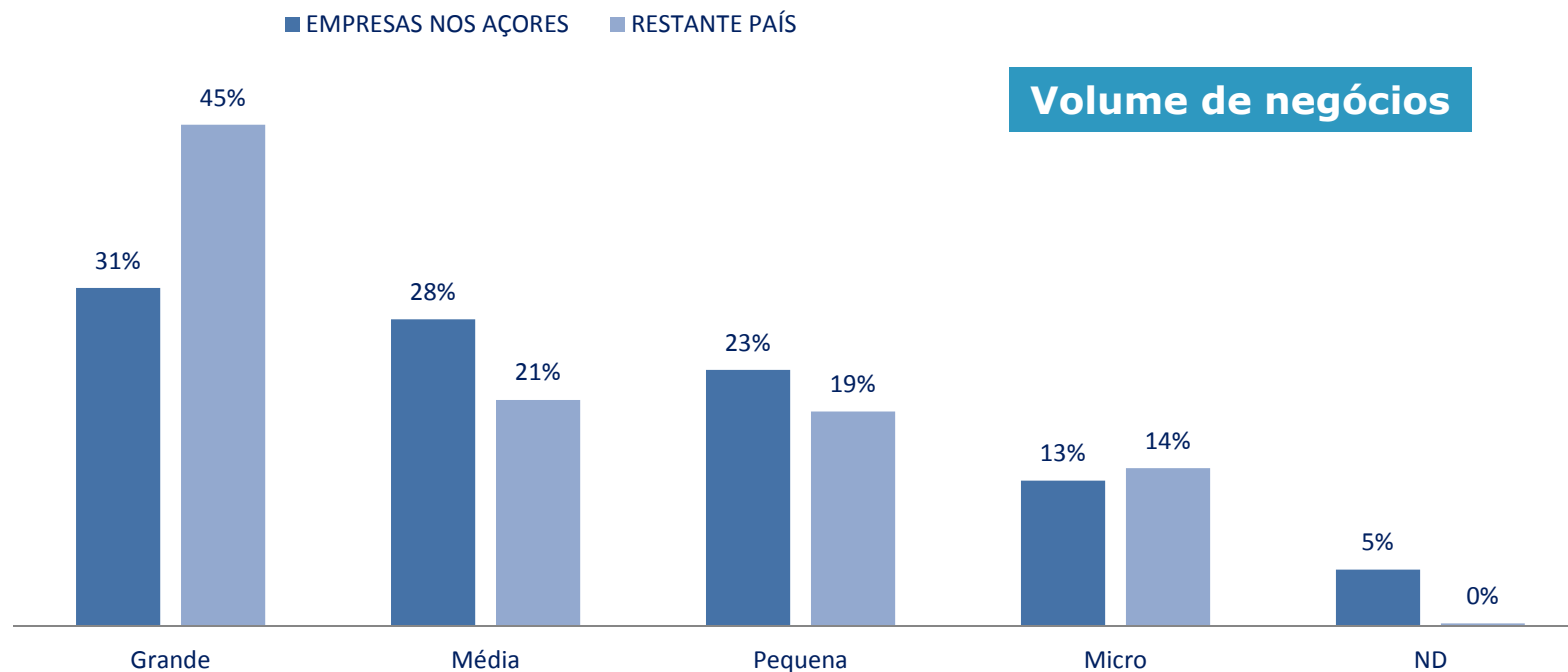
Nº empresas



Os **Açores** apresentam uma **distribuição de dimensão muito semelhante** ao tecido empresarial nacional.

Com **elevada concentração de micro empresas.**

Dimensão

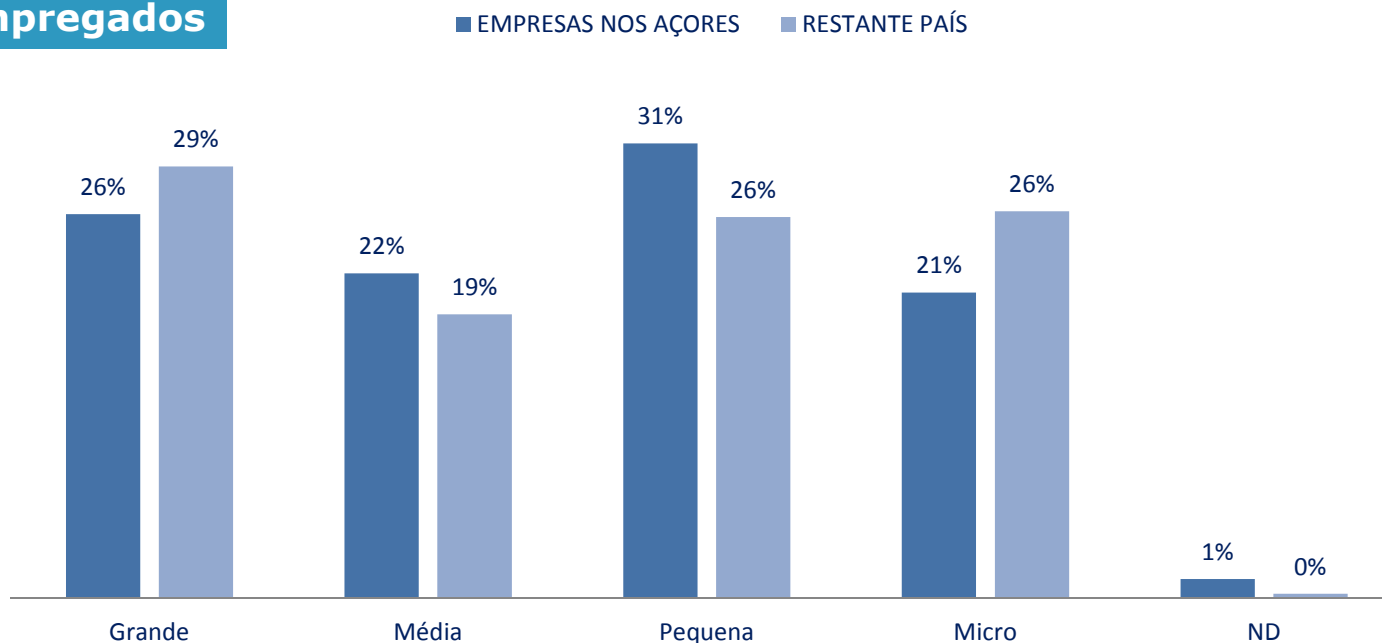


As grandes empresas (**0,6%**) concentram mais de **31%** do **volume de negócios** dos Açores.

O restante volume de negócios é gerado pelas restantes dimensões de empresas sendo que as micro empresas (**79%**) geram apenas **13%** do **volume negócios** dos Açores.

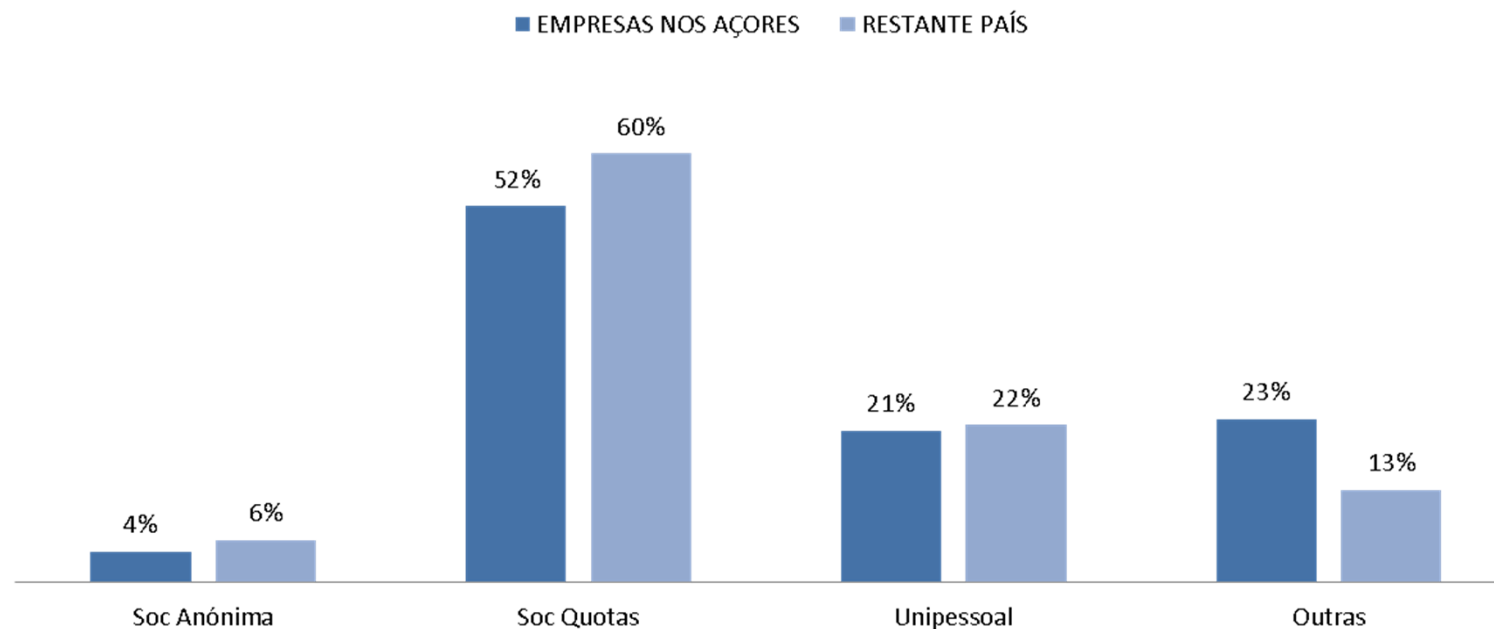
Dimensão

Nº empregados



Os **empregados** encontram-se **relativamente distribuídos pelas várias dimensões** à semelhança do tecido empresarial nacional com ligeiras diferenças nas grandes e pequenas empresas.

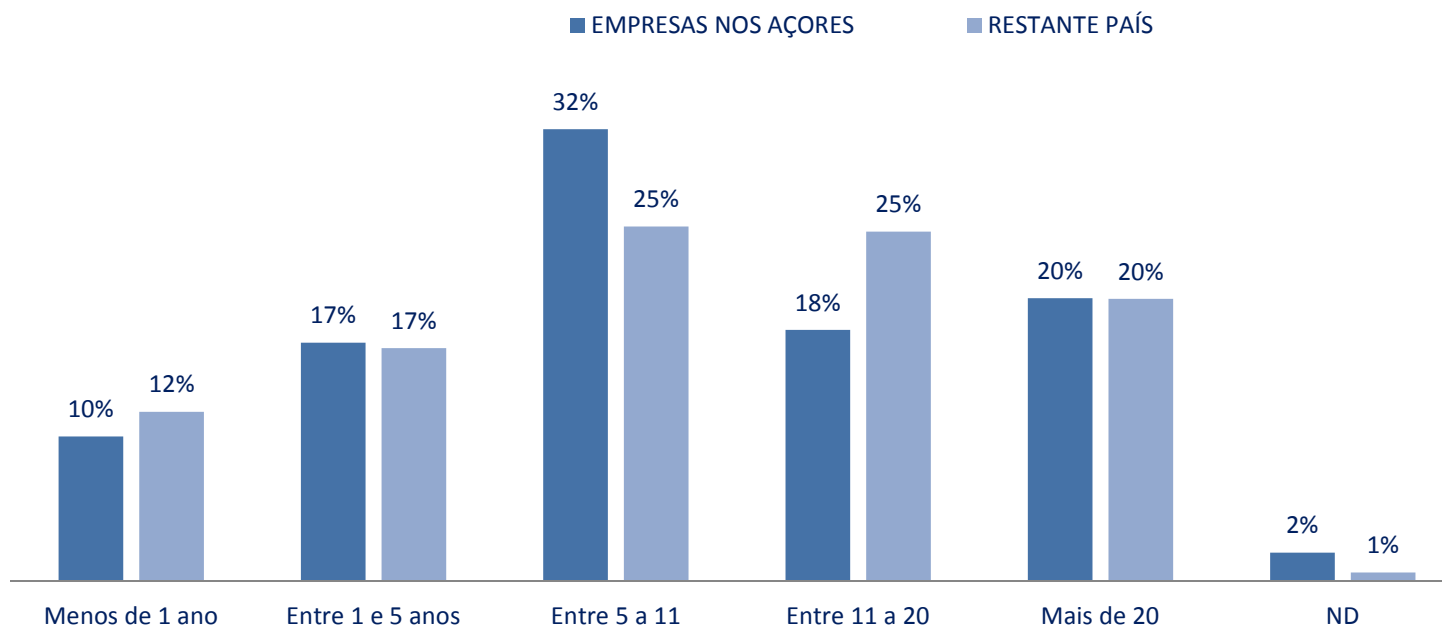
Forma jurídica



52% das empresas nos **Açores** apresentam a forma de **sociedade por quotas**, um **pouco inferior** ao tecido empresarial nacional.

As **sociedades unipessoais**, forma jurídica predominante nas constituições dos últimos 2 anos, concentram **21%** das empresas activas nos **Açores**, **situação idêntica ao tecido empresarial nacional**.

Antiguidade



Os Açores têm maior incidência de empresas entre 5 e 11 anos, bem superior à média nacional.

Entre 11 e 20 anos os Açores têm menos empresas que a média do país.

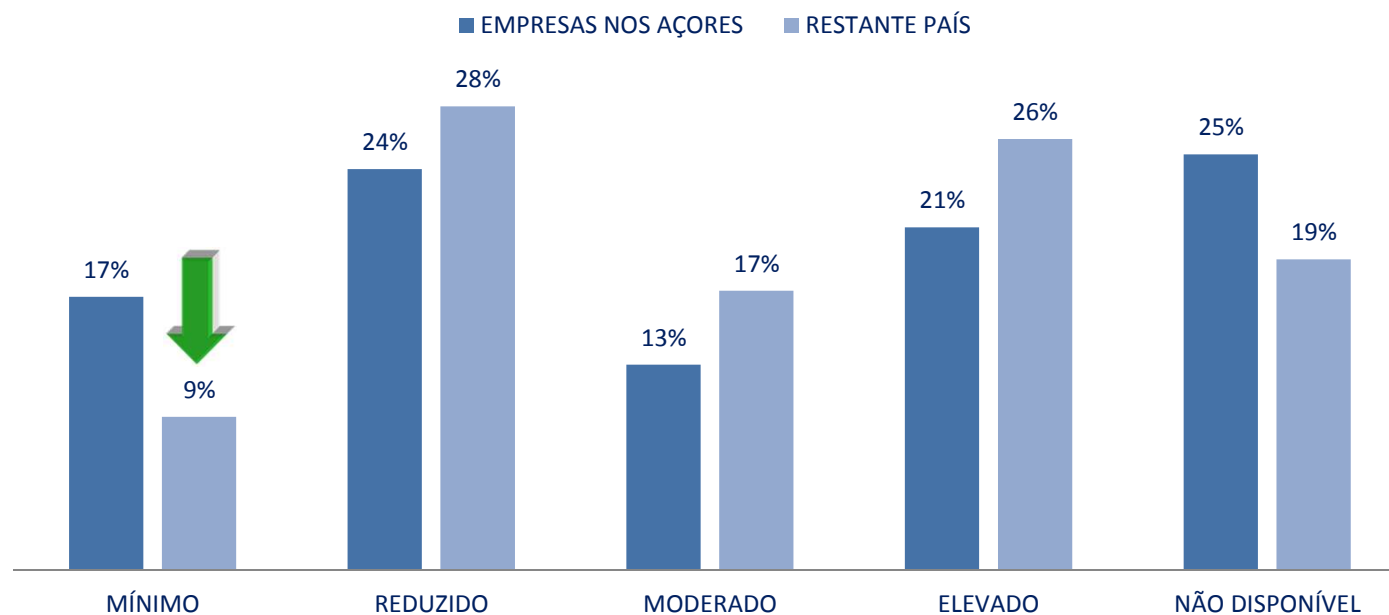
Exportações

	% exportadoras	Peso das exportações no volume de negócios (%)
Açores	1,4%	4%
Tecido empresarial nacional	9%	19,9%

Importações

	% importadoras	Peso das importações no volume de negócios (%)
Açores	6,7%	4,4%
Tecido empresarial nacional	12%	20,2%

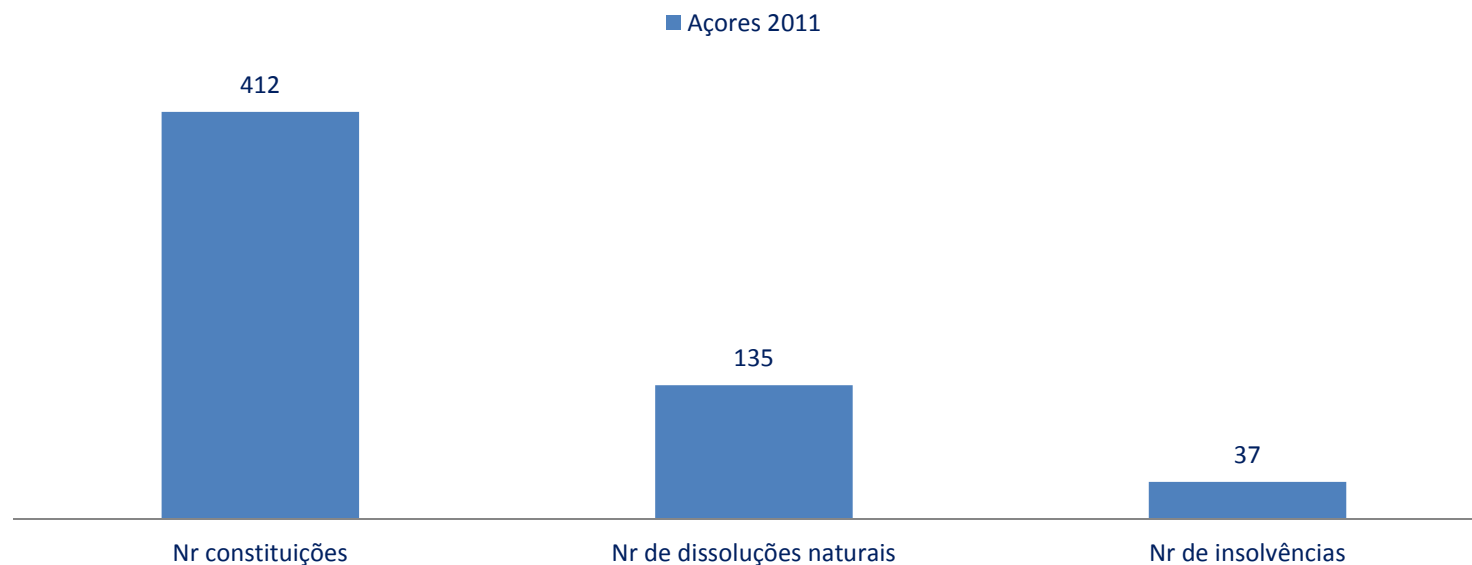
Risco empresarial



Nos **Açores** a distribuição do risco é algo diferente da distribuição a nível nacional, sendo de salientar que **17% das empresas nos Açores têm Risco Mínimo**, valor muito superior à média nacional.

EVOLUÇÃO

Total	2011	Variação 11/10		Peso dos Açores no tecido empresarial nacional
	Açores	Açores	Tecido empresarial	
Nº Constituições	412	-1,7%	13%	1,18%
Nº Dissoluções Naturais	135	25%	8,5%	0,8%
Nº Insolvências	37	85%	37,9%	0,66%



www.informadb.pt