

O caminho das exportações

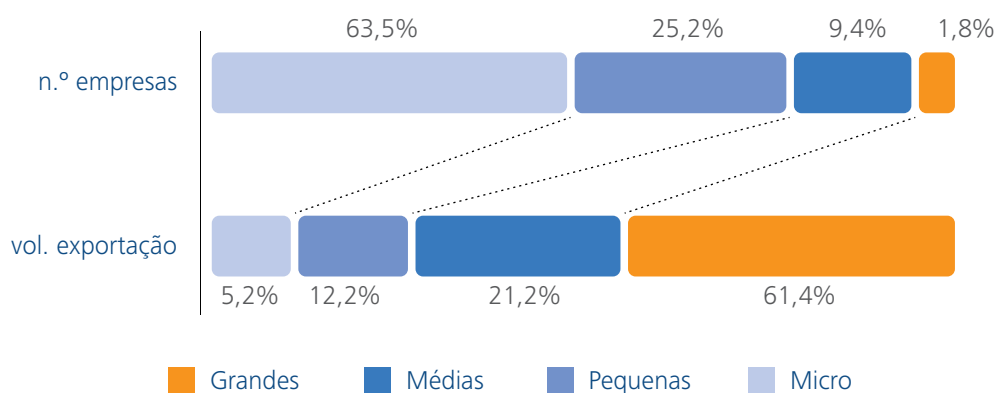
Exportações



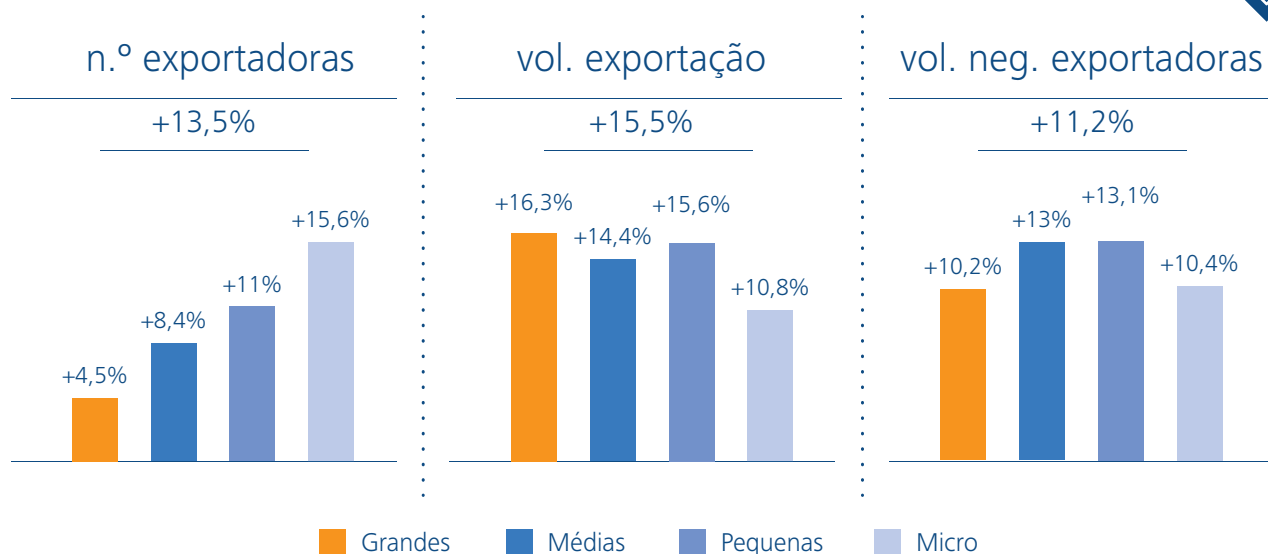
* Informação financeira de 2011

Empresas com vol. exportação ≥ 20% vol. negócios

Dimensão das exportadoras



Dinâmica de crescimento 2011/2010



Empresas activas em Setembro 2012 e que publicaram as contas de 2010 e 2011

O caminho das exportações

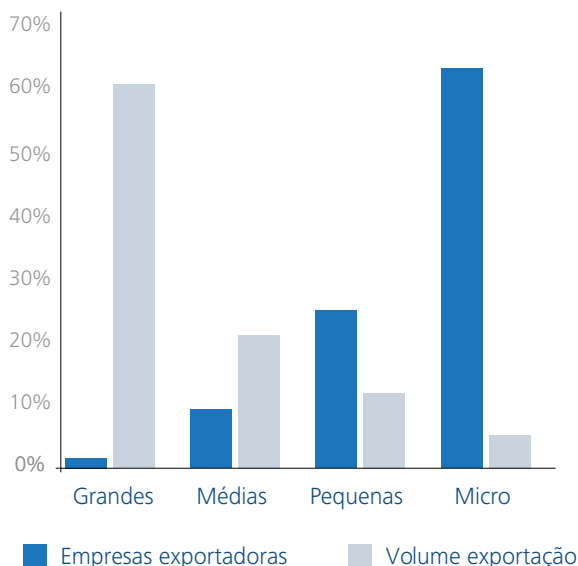
O papel das empresas portuguesas que se aventuram no caminho da globalização através das exportações, torna-se de extrema importância na actual conjuntura.

Na tentativa de acrescentar valor e novos elementos à análise do fenómeno das exportações conhecida que é a sua importância no crescimento da nossa economia, apresentam-se algumas conclusões que se podem desde já tirar na análise dos dados das empresas exportadoras em 2011:

Em Portugal as exportações ainda se encontram concentradas num número reduzido de empresas. Apenas 15% das empresas que publicaram as suas contas nos últimos 2 anos consecutivamente (2011 e 2010), apresentaram vendas de bens e serviços para o mercado externo com uma contribuição de 20% para o volume de negócios total deste universo. Se considerarmos apenas as empresas cujo volume de exportações apresenta alguma relevância (20% ou mais do seu volume de negócios), a percentagem de empresas reduz-se para 6,7% (16 493 empresas) sendo no entanto responsáveis pela quase totalidade das exportações, cerca de 92% ; Noutra perspectiva, se considerarmos apenas as empresas cujo volume de exportações é superior a 1 milhão de euros, então a percentagem de empresas passa para 1,8% do total de empresas e o peso no total de exportações é agora de 93%.

A importância das Grandes empresas nas exportações é relevante no que respeita ao volume de exportação (61,4% em 2011). No entanto estas empresas representam apenas 1,8% do universo das exportadoras sendo a maioria das exportadoras PME.

Distribuição por dimensão (dados de 2011)



Dimensão	Taxa de exportadoras (1)	Taxa crescimento (%) 2011/2010	
		N.º exportadoras	Volume exportação
Grande	33%	4,5%	16%
Média	31%	8,4%	14%
Pequena	13%	11%	16%
Micro	5%	16%	11%
TOTAL	6,7%	13,5%	15,5%

Fonte: Base de dados Informa D&B
 (1) n.º exportadoras / n.º total de empresas

Também constatamos que todos os números relativos ao fenómeno da exportação são muito positivos, o que é muito importante na actual conjuntura. Para melhor ilustrar este facto, apresentam-se as constatações observadas no universo das empresas que exportam pelo menos 20% do seu volume de negócios, por acreditar que este é o universo mais representativo do desenvolvimento das nossas exportações:

- O número de empresas que alcançaram este estatuto cresceu 13,5%; são mais 1 962 empresas com a exportação a representar mais de 20% do seu volume de negócios. (número total de exportadoras cresce 8%)
- O seu volume de exportações cresceu 15,5%, e o seu volume de negócios total aumentou 11,2%. (para referência, o volume de negócios de todo o universo analisado registou um decréscimo de 0,4%)
- O emprego neste conjunto cresce 6,5% contra uma estagnação do emprego no universo total analisado.
- O peso das exportações no total do volume de negócios destas exportadoras é de 65%! Quando analisamos o total de empresas exportadoras, o peso das suas exportações é de apenas 32%.

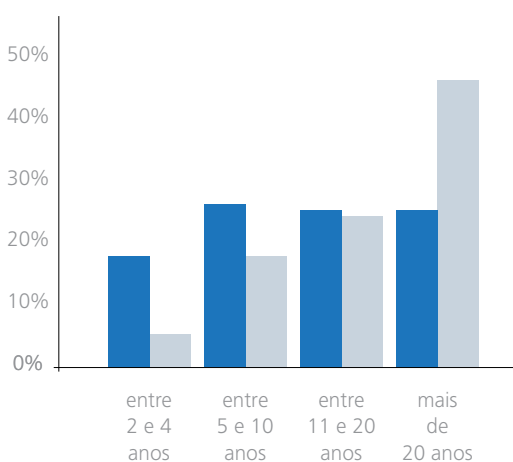
Crescimento 2011/2010	Volume negócios	N.º empregados
Universo	-0,4%	0,6%
Exportadoras	6,0%	4,1%
Exportadoras com vol. exportação ≥ 20% do vol. negócios	11,2%	6,5%

Crescimento 2011/2010	Exportadoras	Exportadoras com volume de exportação ≥ 20% volume de negócios
N.º exportadoras	7,8%	13,5%
Volume exportação (€)	16,1%	15,5%
Volume negócios das exportadoras (€)	6,0%	11,2%
N.º empregados das exportadoras	4,1%	6,5%

Fonte: base de dados Informa D&B

Acrescentamos mais 3 referências, que chamaram a atenção na análise dos números de 2011: 19% das empresas exportadoras têm menos de 5 anos de actividade e 47% têm menos de 10 anos, sendo que estas últimas representam 25% do volume total de exportações.

Distribuição por antiguidade (dados 2011)



Antiguidade	Taxa de exportadoras (1)	Taxa crescimento (%) 2011/2010	
		N.º exportadoras	Volume exportação
Entre 2 e 4 anos	7,1%	8,4%	115%
Entre 5 e 10 anos	6,8%	11%	29%
Entre 11 e 20 anos	6,0%	16%	13%
Mais de 20 anos	7,0%	11%	7%
TOTAL	6,7%	13,5%	15,5%

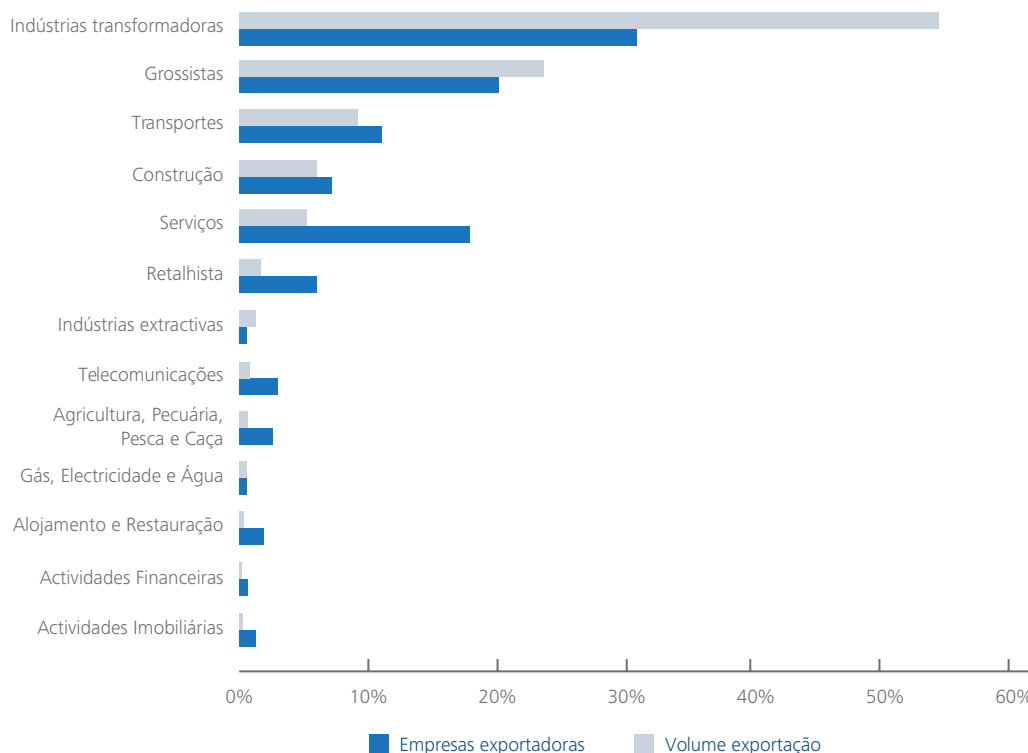
Fonte: Base de dados Informa D&B

(1) n.º exportadoras / n.º total de empresas

■ Empresas exportadoras ■ Volume exportação

Os maiores sectores em volume de exportação são também os que mais crescem: 17% na indústria transformadora, 45% no sector grossista e 10% no sector dos transportes.

Distribuição por sector de actividade (dados de 2011)



Sector de actividade	Taxa de exportadoras (1)	Taxa crescimento (%) 2011/2010	
		N.º exportadoras	Volume exportação
Indústrias transformadoras	17%	10%	17%
Grossista	13%	8%	45%
Transportes	13%	6%	10%
Construção	4%	22%	-5,3%
Serviços	5,2%	18%	5,3%
Retalhista	2,3%	31%	13%
Indústrias extractivas	16%	13%	11%
Telecomunicações	13%	17%	20%
Agricultura, Pecuária, Pesca e Caça	6,4%	4%	19%
Gás, Electricidade e Água	6,8%	7%	-85%
Alojamento e Restauração	1,5%	59%	8,4%
Actividades Financeiras	2,1%	17%	4,5%
Actividades imobiliárias	1,2%	53%	-16%
TOTAL	6,7%	13,5%	15,5%

Fonte: Base de dados Informa D&B

(1) n.º exportadoras / n.º total de empresas

Por último, e muito relevante, as empresas exportadoras analisadas aumentaram em 4,1% o emprego: geraram 38 944 empregos adicionais, 3 vezes mais que o emprego gerado por todo o universo analisado.

A parcela do universo empresarial que já apostou efectivamente na exportação é ainda pequena, mas todos os indicadores apontam que existe ainda um enorme potencial de exploração neste domínio.