



INFORMA

ESG
O caminho da
sustentabilidade



A necessidade do ESG e o desafio dos dados

Enquadramento

A avaliação das empresas por todos os seus stakeholders, sejam empregados, clientes, parceiros ou fornecedores, mas também reguladores ou investidores, tem uma influência muito significativa na atuação e financiamento das empresas e, portanto, na sua capacidade de crescimento.

Nesta avaliação, o desempenho não-financeiro está a ganhar peso e será cada vez mais relevante. Pela crescente vontade das entidades de adotarem práticas sustentáveis e avaliarem o seu impacto, seja sob pressão de obrigações legais, seja sob pressão dos investidores e das maiores empresas, a divulgação deste tipo de informação tornar-se-á uma necessidade para um número cada vez maior de empresas, incluindo as de menor dimensão.

A classificação do desempenho ESG, de acordo com um conjunto de critérios que abrangem as vertentes ambiental, social e de governance de uma empresa, surge como uma abordagem de avaliação das empresas, que considera não só os lucros, mas também a forma como estes são gerados.

Os benefícios vão além de evitar penalizações e riscos, tornando-se claro para muitos que o desempenho ESG impulsiona o crescimento do negócio.

Reporte de informação não-financeira

Em que ponto estamos?

Regulação da UE

2014**NFRD**

(Non-financial Reporting Directive)
Diretiva 2014/95/UE

Transposta para a legislação portuguesa pelo Decreto-Lei n.º 89/2017, de 28 de julho altera a Diretiva 2013/34/EU (Decreto-Lei n.º 98/2015, de 2 de junho), no que se refere à divulgação de informações não-financeiras.

2019**SFDR**

(Sustainability Finance Directive Report)
Regulamento 2019/2088

visa uniformizar os critérios usados para classificar produtos de investimento sustentável, tornando obrigatória a divulgação deste tipo de informação.

2020**Taxonomy****Regulamento 2020/852**

sistema comum de classificação das atividades económicas, que define critérios mínimos para determinar quais as atividades que podem ser consideradas ambientalmente sustentáveis.

2022**CSRD**

(Corporate Sustainability Reporting Directive)
Diretiva 2022/2464/UE

altera a Diretiva 2013/34/UE, no que se refere à divulgação de informações não-financeiras por parte de certas empresas e grupos.

ESRS jul/23

2024**CSDDD**

(Corporate Sustainability Due Diligence Directive)
Diretiva 2024/1760/UE

altera a Diretiva 2019/1937/UE, relativa ao dever de diligência das empresas em matéria de sustentabilidade.



Os desafios dos dados ESG



Falta de transparência e rastreabilidade dos dados ESG

As empresas carecem de informação sobre o desempenho e os objetivos em matéria ESG dos seus clientes e fornecedores, permitindo uma visibilidade total da sua cadeia de valor.



Falta de qualidade e credibilidade dos dados ESG

É difícil obter e acumular informação ESG para além dos dados reportados pelos clientes e fornecedores, o que representa uma série de desafios relacionados com a exatidão, completude e consistência dos dados.



Falta de sistemas de recolha e análise de dados ESG

São ainda muito poucas as empresas que estão ativamente a utilizar sistemas para a recolha de dados, análise e relatórios de ESG, pelo que é um desafio obter informação ESG concreta e de fácil utilização para a tomada de decisões.

Informação disponível

Qual o contributo da Informa D&B?



Experiência

Há mais de 117 anos em Portugal.



Conteúdos disponíveis

Base de dados com 2 milhões de entidades e mais de 2400 campos por entidade.



Conhecimento do tecido empresarial

Estudos, barómetros e múltiplos indicadores sobre fenómenos e dinâmicas do tecido empresarial.

Soluções ESG Informa D&B



Score ESG

Reflete a posição de uma empresa relativamente ao seu setor e às empresas de dimensão equiparável, quanto a um conjunto significativo de variáveis ESG, que a caracterizam num dado momento.



Relatório de indicadores ESG

Permite compreender de que forma os dados públicos de uma empresa refletem as suas práticas ESG, proporcionando uma visão do comportamento das empresas no contexto setorial.



Análise ESG à carteira de fornecedores

Analisa a distribuição dos fornecedores relativamente ao Score ESG nas suas principais características, permitindo fortalecer a sustentabilidade na cadeia de valor.



ESG e as Empresas do Município

Proporciona uma visão do comportamento das empresas do município e as suas principais características nas vertentes ESG.



Soluções Globais da D&B

Soluções ESG internacionais para todas as empresas que têm relações comerciais com empresas estrangeiras.



Indicadores de sustentabilidade

Conteúdos dos relatórios de sustentabilidade publicados pelas empresas portuguesas em formato de dados estruturados.

Informação disponível

O Score ESG da Informa D&B

Score ESG

Reflete a posição de cada empresa num dado momento, com base nos fatores ESG que a caracterizam nesse momento, não sendo por isso um modelo estatístico preditivo.

Universo

- Empresas com dados financeiros publicados nos últimos 2 anos e,
- Empresas que registam no último ano um valor anual de vendas e prestação de serviços inferior a 50 milhões de euros e superior a 25 mil euros e pelo menos um empregado e,
- Empresas cujo grupo CAE 3 dígitos / dimensão onde se inserem contém pelo menos 5 empresas

Classificação

A classificação de cada empresa é atribuída através da ponderação de dezenas de fatores caracterizadores das componentes E, S e G. A avaliação individual dos fatores é processada em **termos relativos face ao setor** (CAE a 3 dígitos) onde a mesma se integra e **face às empresas de dimensão equiparável**. Cada empresa é assim classificada numa escala de 1 a 5, em que o score é tanto maior quanto melhor for a posição relativa do ESG da empresa face às suas congéneres:

1 – Mínimo; 2 – Reduzido;
3 – Médio; 4 – Médio-alto;
5 – Elevado

Componentes

Ambiental

Recursos naturais
Intensidade carbónica
Compras a mercados externos
Oportunidades ambientais

Social

Capital humano
Envolvimento com fornecedores, clientes e comunidade
Oportunidades sociais

Governance

Gestão Conformidade empresarial
Transparência
Sustentabilidade do negócio

Cerca de 1/3 das empresas mostra um bom desempenho ESG

Distribuição das empresas por Score ESG



Distribuição das empresas pelos scores E/S/G



A forma como as empresas são avaliadas está a mudar

A Informa D&B desenvolveu o Score ESG, um indicador que reflete a posição relativa de cada empresa relativamente ao seu setor e às empresas nacionais de dimensão equiparável, quanto a um conjunto significativo de variáveis ESG, que a caracterizam num dado momento.

CONTACTE-NOS

Evolução dos Indicadores ESG

Alguns exemplos

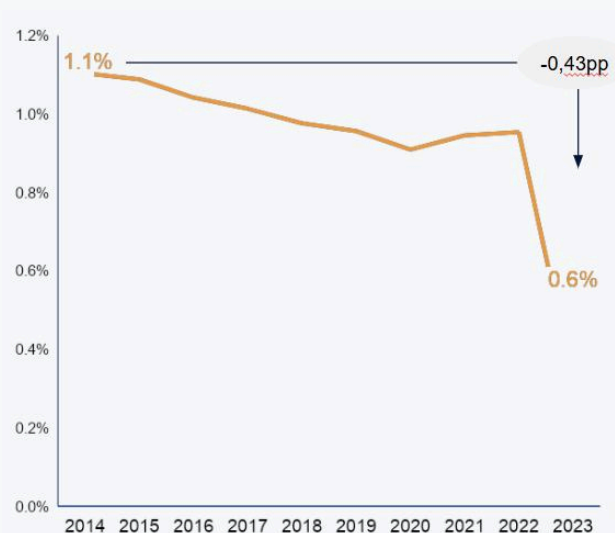


Temática ambiental

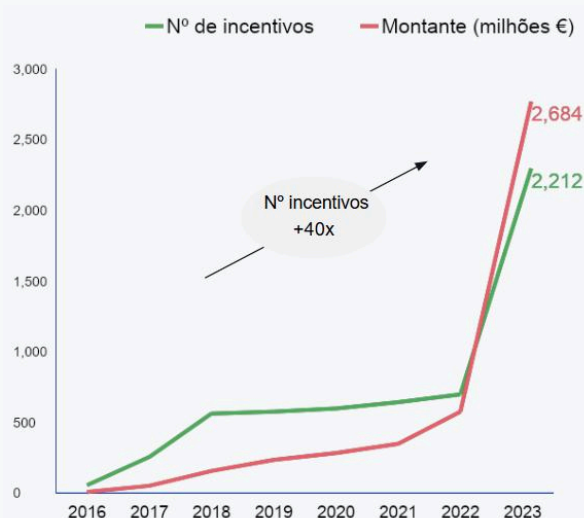
Recursos naturais e oportunidades ambientais

Evolução dos gastos com eletricidade

% do volume de negócios



Evolução dos incentivos para a proteção ambiental

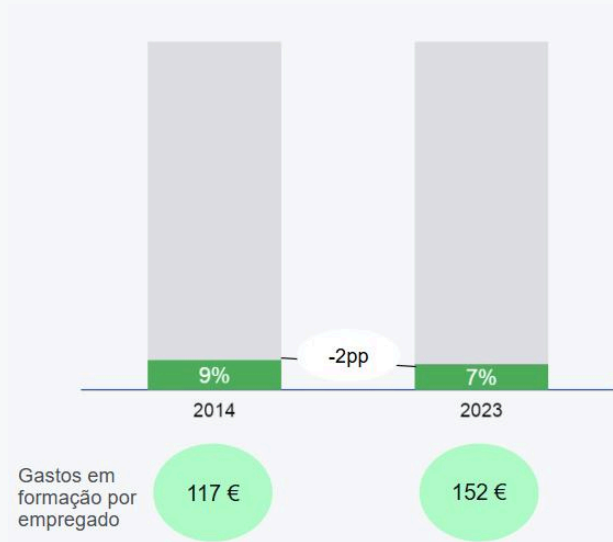


Diminuíram gastos com eletricidade e aumentaram incentivos à proteção ambiental

Temática social

Capital humano

Evolução da % de empresas com gastos em formação



Evolução das remunerações com pessoal por empregado

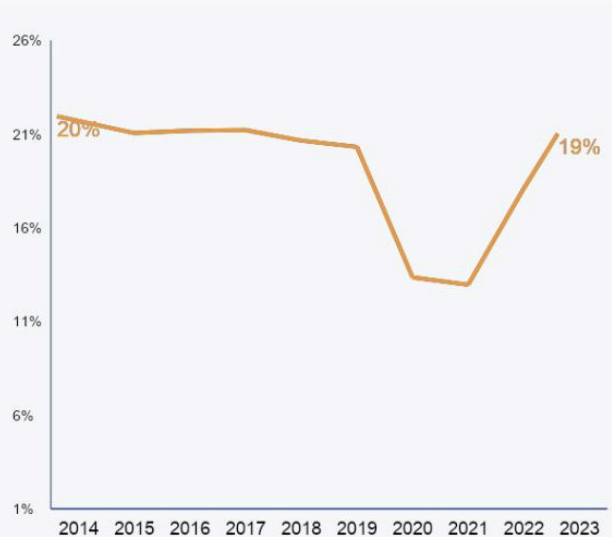


Diminuiu % de empresas que investe em formação e aumentaram gastos com remuneração por empregado

Temática social

Envolvimento com a comunidade

Evolução da % de empresas que fazem donativos



Evolução do donativo médio efetuado pelas empresas



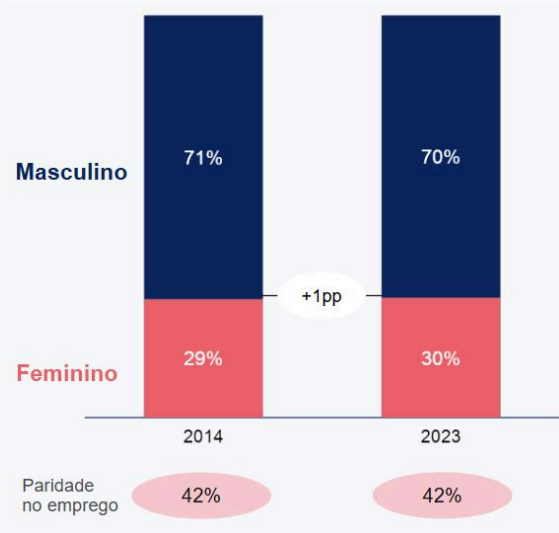
Inflação (base 2014)	2014	2015	2016	2017	2018	2019	2020	2021	2022	2023
	100	101	101	103	104	104	104	105	113	118

Diminuiu % de empresas que investe em formação e aumentaram gastos com remuneração por empregado

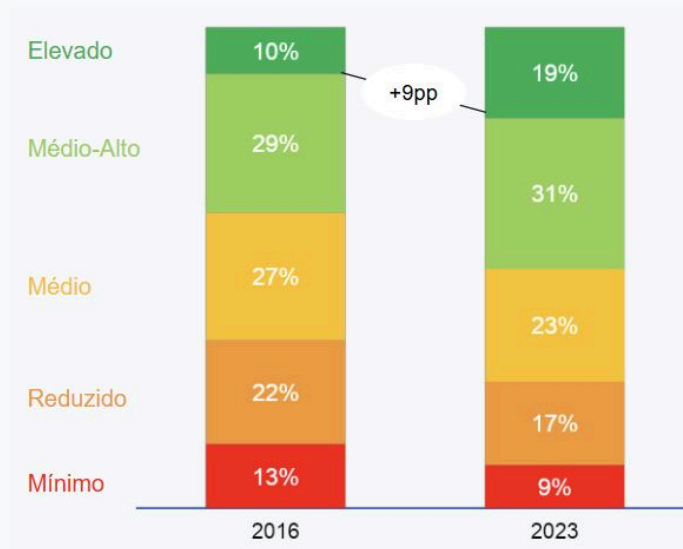
Temática governance

Paridade na gestão

% de cargos de gestão



% de empresas por nível de resiliência financeira



Disparidade na gestão mantém-se e resiliência financeira das empresas melhorou

INFORMA
Uma empresa Cesce

Serviço de apoio ao cliente

apoio@informadb.pt
(+351) 808 29 30 29