


INFORMA
Uma empresa Cesce

COMPORTAMENTOS DE PAGAMENTO

Atrasos nos pagamentos e risco
comercial das empresas em Portugal

Julho 2023
9ª edição

dun & bradstreet
WORLDWIDE NETWORK



Comportamentos de pagamento

ENQUADRAMENTO

O cumprimento dos prazos de pagamentos é fundamental para o equilíbrio financeiro das empresas e a previsibilidade nas suas contas.

Atrasos face aos prazos acordados podem gerar graves constrangimentos na liquidez das empresas credoras, afetando a sua disponibilidade para fazer frente aos compromissos já assumidos ou a investimentos. Além disso, os atrasos nos pagamentos alimentam um ciclo de sucessivos incumprimentos entre empresas, na qualidade de clientes e fornecedores, pondo em causa a confiança nas relações comerciais entre os empresários e gestores de todo o tecido empresarial.

A maioria das transações comerciais entre empresas em Portugal é realizada a crédito, devendo o valor ser pago aos fornecedores num prazo estabelecido. Em maio de 2023, o montante agregado por pagar aos fornecedores atingia cerca de 65 mil milhões de euros.

Dada a sua relevância, a Informa D&B monitoriza regularmente este tema que afeta especialmente as microempresas e as PME. Também por esse motivo, o cumprimento dos prazos de pagamento é um dos fenómenos com um peso específico nos critérios ESG, de acordo com os Objetivos de Desenvolvimento Sustentável das Nações Unidas e que as empresas devem incorporar nas suas políticas de sustentabilidade.

No final de junho deste ano, a percentagem de empresas que cumpre os prazos de pagamento em Portugal não chegava aos 20%. Apesar do número médio de dias de atraso, que ultrapassou os 27 dias durante a pandemia, estar a diminuir desde esse período, ainda existe uma diferença muito significativa entre a percentagem de empresas cumpridoras em Portugal e na União Europeia.

Este estudo da Informa D&B detalha os comportamentos de pagamento das empresas segundo os setores em que operam, a dimensão e a sua geografia, comparando ainda com o panorama internacional e analisando também a percentagem de empresas com maior risco de atrasar significativamente os seus pagamentos no futuro.

Principais indicadores



19,5%

Empresas que pagam dentro dos prazos acordados



23 dias

atraso médio de pagamentos das empresas aos fornecedores



5,6%

Empresas em Portugal que pagam com mais de 90 dias de atraso

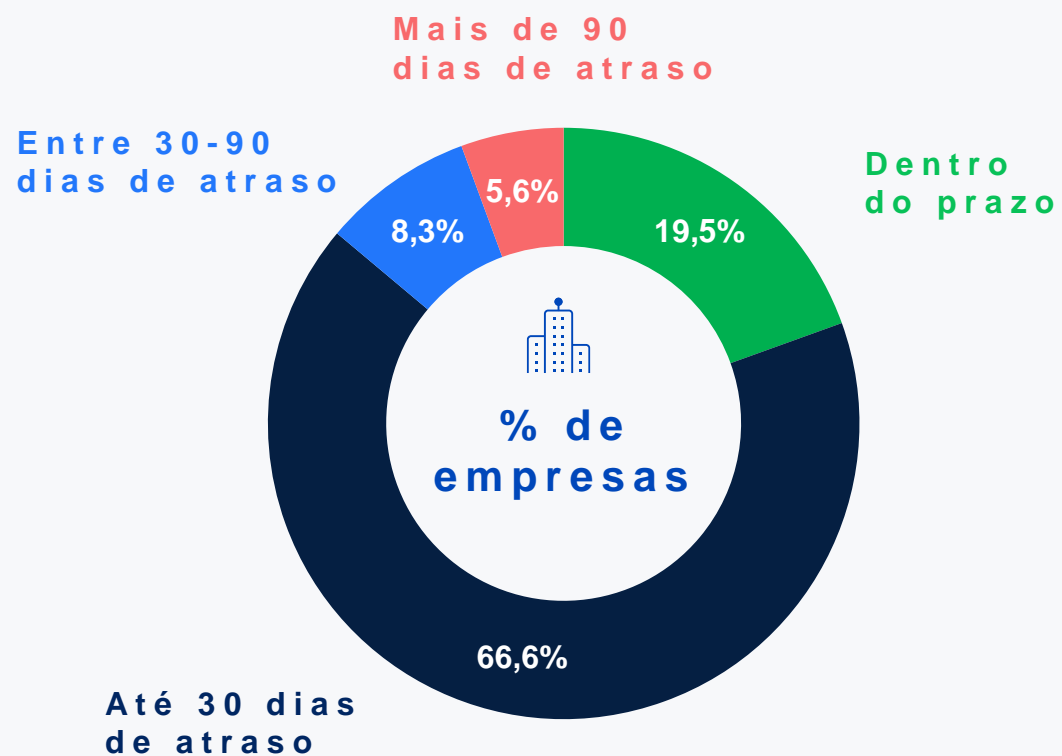


~65 mM€

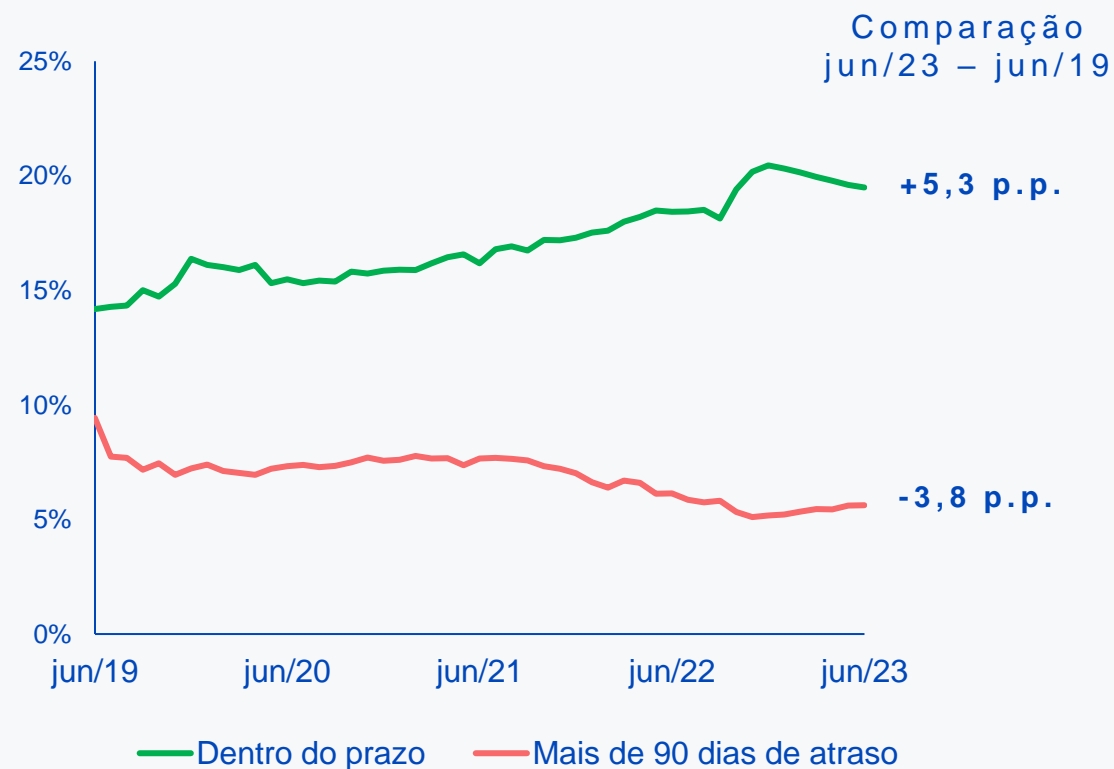
Montante agregado por pagar aos fornecedores

Maioria das empresas em Portugal não cumpre os prazos de pagamento acordados com os fornecedores

Distribuição por comportamento de pagamento, junho 2023

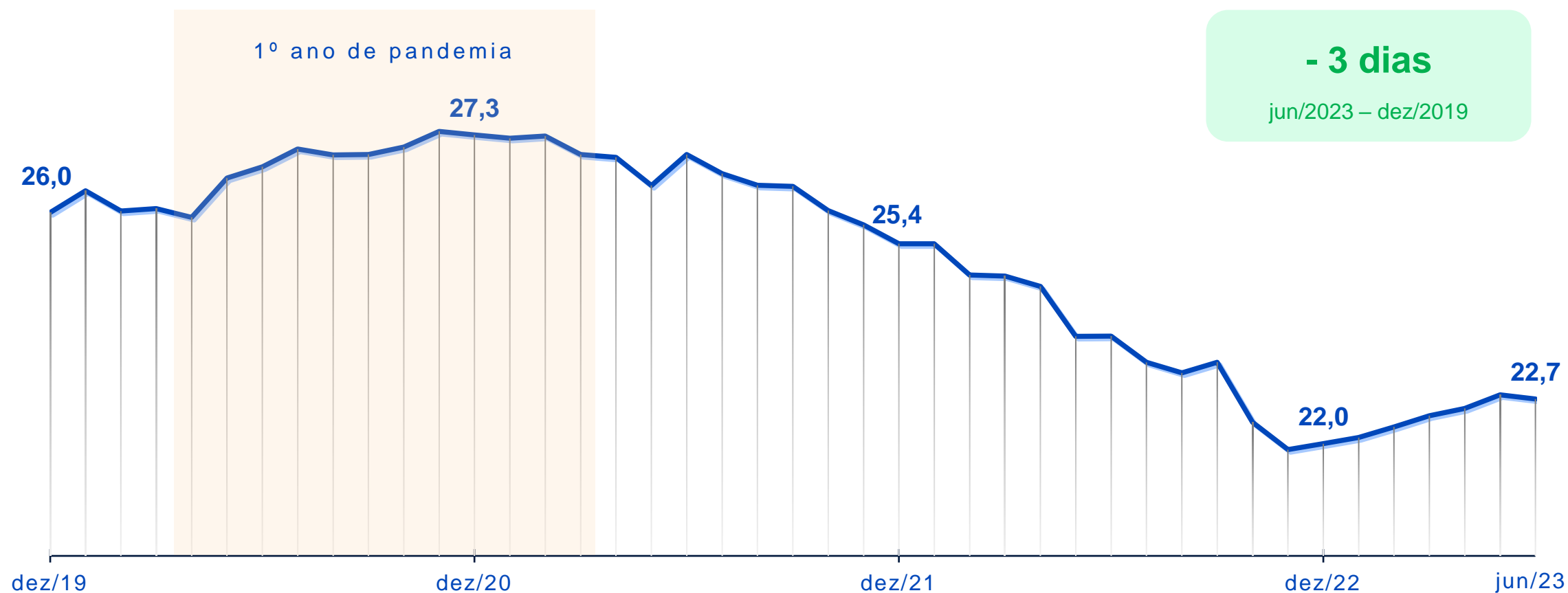


Evolução do comportamento dos melhores e piores pagadores



Atraso médio dos pagamentos aos fornecedores é de quase 23 dias

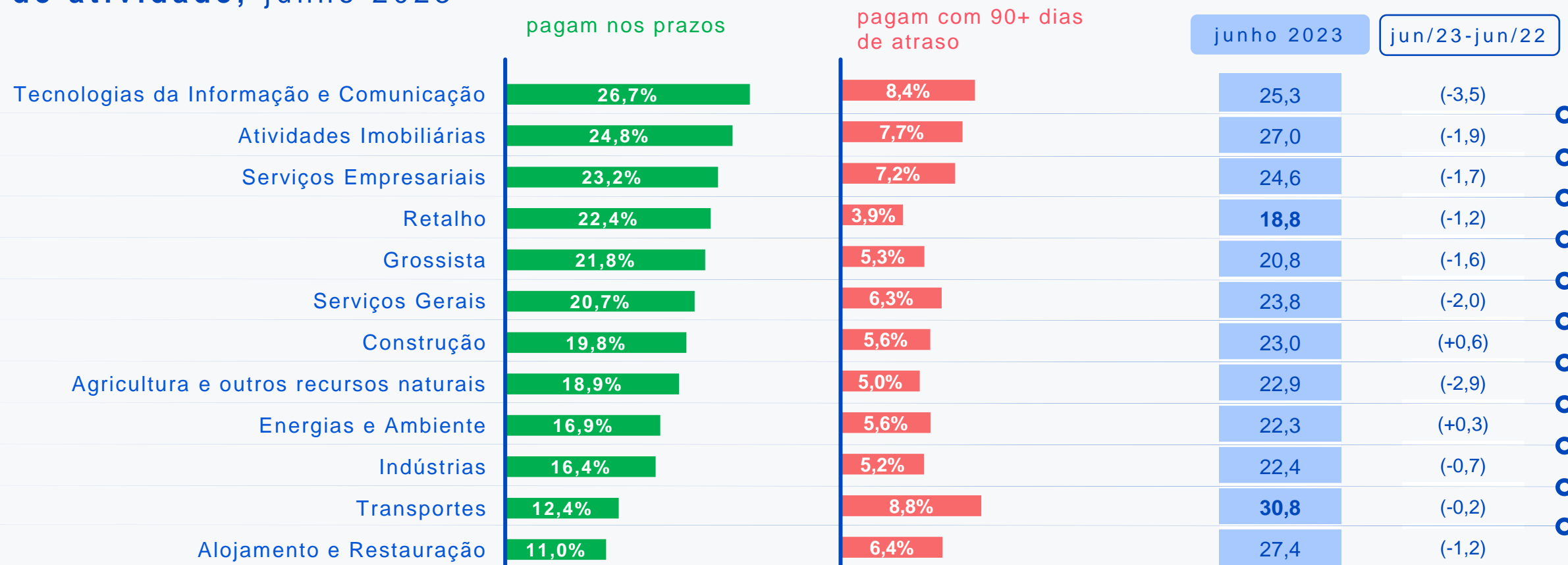
Evolução do nº médio de dias de atraso



Tecnologias da Informação e Comunicação é o setor em que mais empresas cumprem os prazos de pagamento

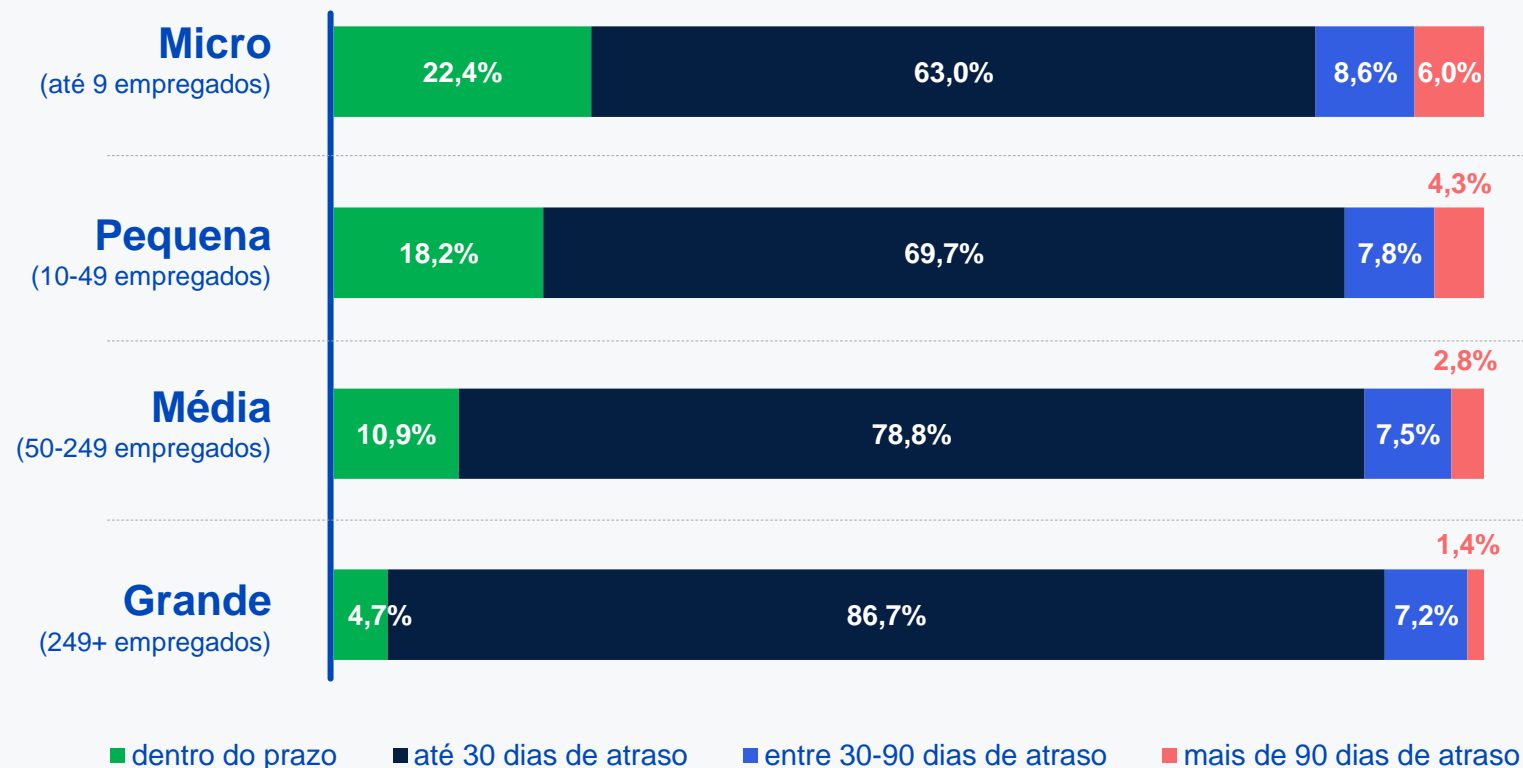
% de empresas por comportamento de pagamento e setor de atividade, junho 2023

Atraso médio (dias)



Empresas de menor dimensão revelam-se mais cumpridoras

% de empresas por comportamento de pagamento e dimensão, junho 2023



Atraso médio (dias)

junho 2023
(jun/23-jun/22)

23,1
(-0,9)

20,7
(-0,9)

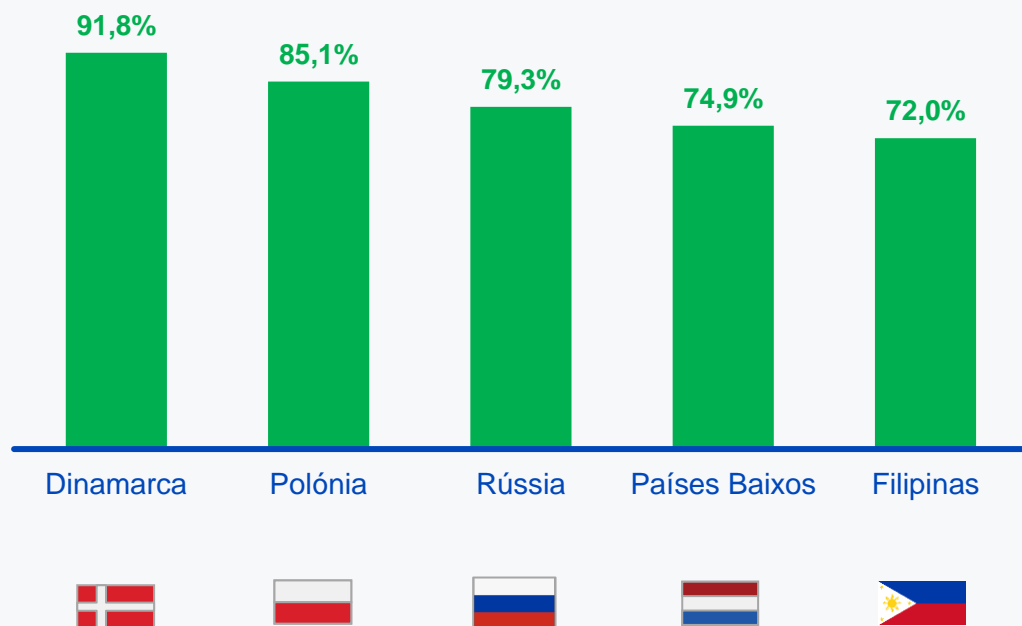
19,7
(-0,6)

19,8
(-1,4)

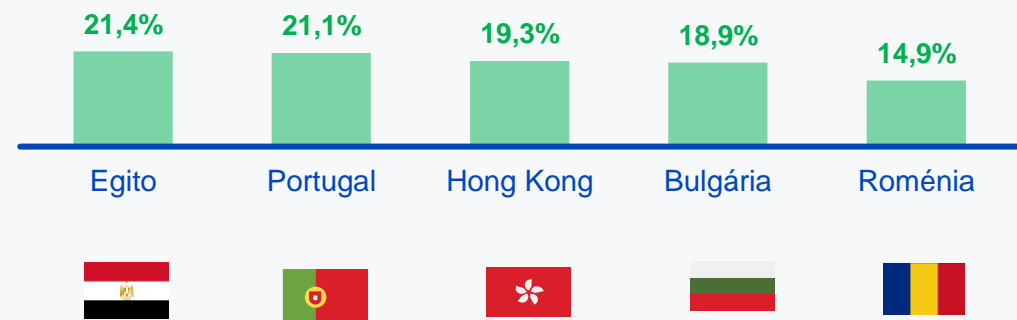
Portugal entre os países menos cumpridores dos prazos de pagamento no panorama internacional

% de empresas que paga nos prazos acordados por país, 2022

melhores pagadores

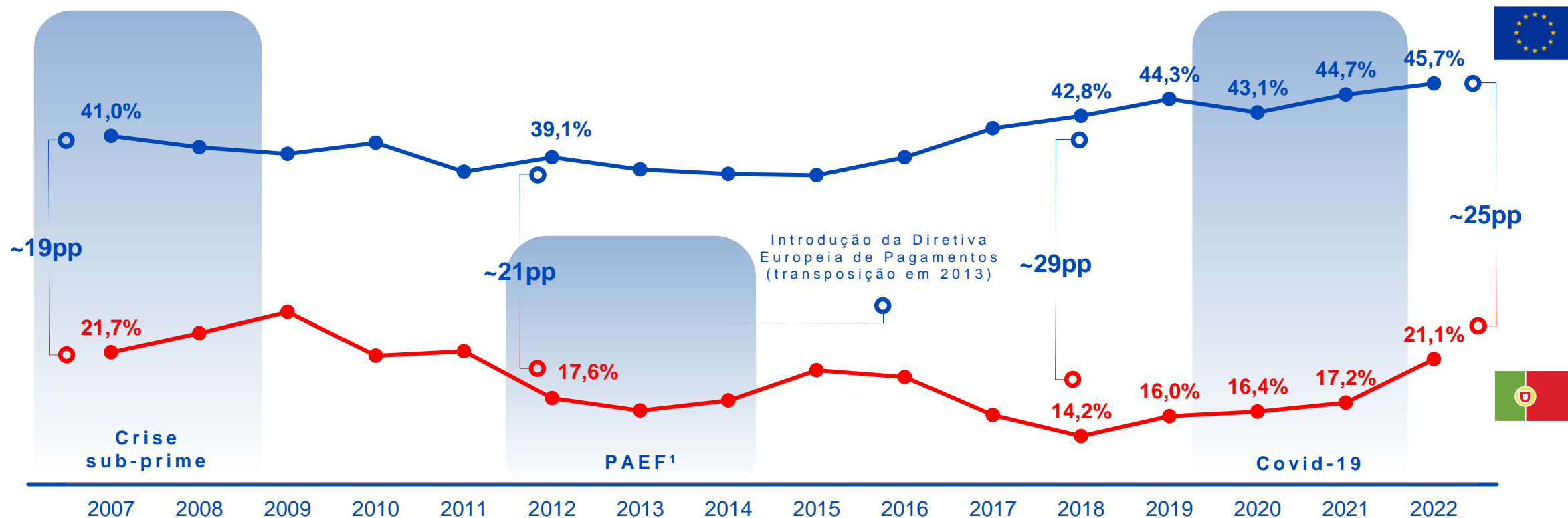


piores pagadores



Comportamentos de pagamento das empresas em Portugal continuam distantes da média europeia

% de empresas que paga nos prazos acordados
evolução histórica

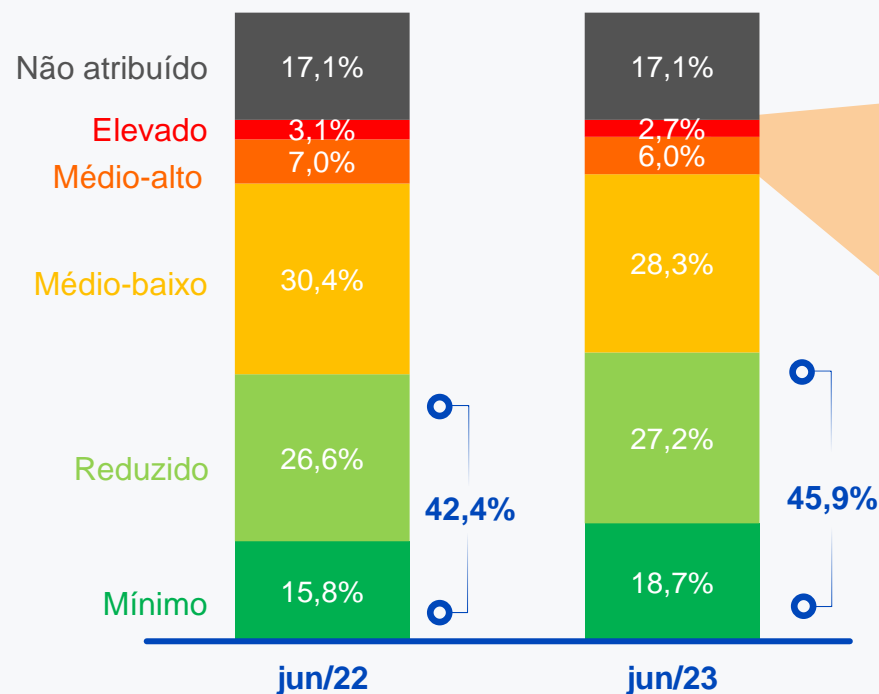


Há mais empresas com menor risco de atraso significativo de pagamento

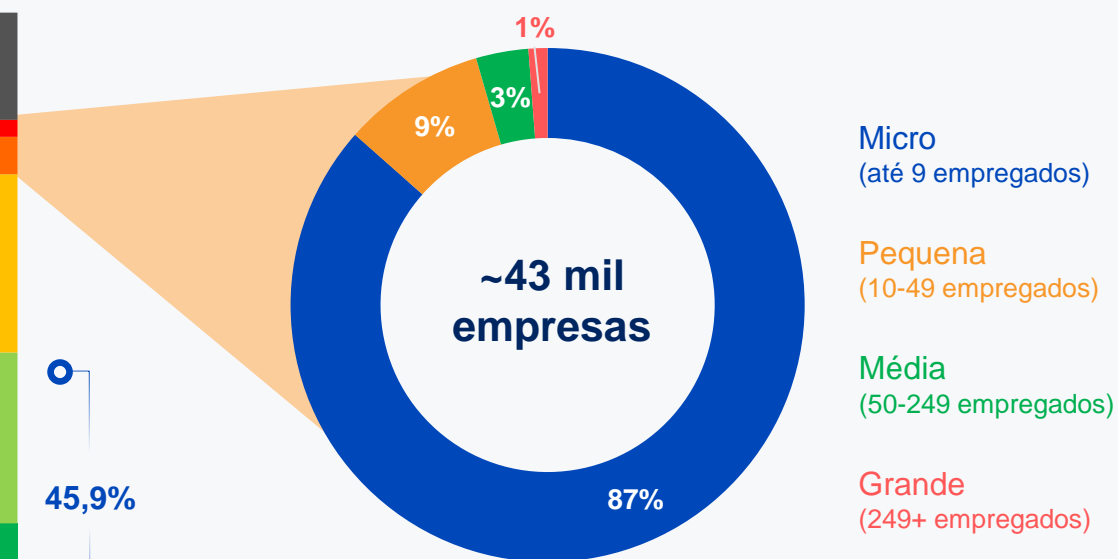
Indicador Risco de *Delinquency*

Indicador Informa D&B que reflete a probabilidade de nos próximos 12 meses, uma entidade registar um atraso de pagamentos superior a 90 dias face aos prazos acordados, a pelo menos um dos seus credores.

% de empresas por nível de risco de *delinquency*



% de empresas com risco de *delinquency* médio-alto e elevado por dimensão, junho 2023



Universo e definições

Fonte: Informa D&B e Payment Study 2023 da CRIBIS D&B.

Universo: empresas ativas no final de junho de 2023 com indicador de pagamentos.

Indicador de Pagamento ou Paydex®: indicador estatístico desenvolvido pela D&B, que permite conhecer o número médio de dias de pagamento para além dos prazos acordados com os fornecedores.

Risco de Delinquency: indicador Informa D&B que mede a probabilidade de as empresas pagarem com atrasos superiores a 90 dias, nos próximos 12 meses.

Resiliência financeira: indicador Informa D&B que avalia a capacidade de uma empresa enfrentar um choque excepcional e não previsto com impacto significativo no seu processo produtivo e comercial.

Setores de atividade: classificação da Informa D&B com base na CAE (Classificação Portuguesa das Atividades Económicas) - versão CAE V3.



INFORMA

Uma empresa Cesce

SERVIÇO DE APOIO
AO CLIENTE

apoio@informadb.pt

(+351) 808 29 30 29

dun & bradstreet
WORLDWIDE NETWORK

