

# BARÓMETRO INFORMA

Dinâmica do tecido empresarial

1º TRIMESTRE 2023

## EMPREENDEDORISMO MOSTRA VITALIDADE E CAPACIDADE DE ADAPTAÇÃO

Há 6 trimestres consecutivos que a criação de empresas em Portugal regista crescimentos face aos períodos homólogos, com o primeiro trimestre de 2023 a traduzir um aumento de 8% face ao mesmo período do ano passado.

A vitalidade do empreendedorismo, que é também uma das expressões da vitalidade da própria economia, oferece sinais positivos, sobretudo se levarmos em conta o momento sensível à escala global. Subsistem incertezas no plano internacional, com os custos de matérias-primas e da energia a pressionar a rentabilidade de algumas atividades com processos de energia intensiva, a construção, os transportes, a indústria e o retalho alimentar.

A análise setorial do empreendedorismo no 1º trimestre de 2023 mostra-nos que o seu crescimento assenta em cerca de metade dos setores, com destaque para aqueles mais próximos do turismo. Desde logo o Alojamento e restauração, que se recompõe após uma queda violenta, mas sobretudo os Transportes, devido à atividade específica do transporte de passageiros em viaturas ligeiras, uma atividade relativamente nova e, como tal, com maior margem de crescimento, constituída além disso por empresas de muito pequena dimensão.

Os encerramentos e insolvências, depois de quedas acentuadas desde o início da pandemia, apontam para uma tendência de crescimento. Nos encerramentos, apesar do 1º trimestre do ano registar uma queda homóloga de 14%, a análise dos últimos 12 meses já revela aumentos em alguns setores face aos 12 meses anteriores. As insolvências cresceram 19% face ao 1º trimestre de 2022, um crescimento que é transversal a quase todos os setores.

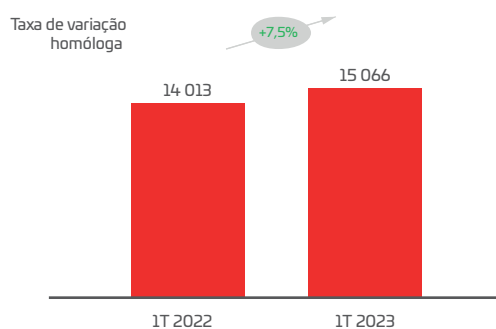
*Há 6 trimestres consecutivos que a criação de empresas em Portugal regista crescimentos face aos períodos homólogos, com o primeiro trimestre de 2023 a traduzir um aumento de 8% face ao mesmo período do ano passado.*

## FORAM CRIADAS MAIS DE 15 MIL NOVAS EMPRESAS NO 1º TRIMESTRE DE 2023

No primeiro trimestre de 2023 foram criadas 15 066 novas entidades em Portugal, o que corresponde a um crescimento de 7,5% face ao primeiro trimestre do ano passado, sendo que os primeiros trimestres de cada ano são tendencialmente os períodos em que se registam mais constituições. Estes números do empreendedorismo confirmam uma tendência que se mantém desde 2021, sendo este o 6º trimestre em que se registam crescimentos consecutivos na criação de empresas.

Os diversos setores mostraram comportamentos diferentes nesta evolução, com 7 setores a ultrapassarem os números de 2022, enquanto os outros 5 recuam neste indicador.

### EVOLUÇÃO TRIMESTRAL DAS CONSTITUIÇÕES DE EMPRESAS E OUTRAS ORGANIZAÇÕES (1ºT 2022 - 1ºT 2023)

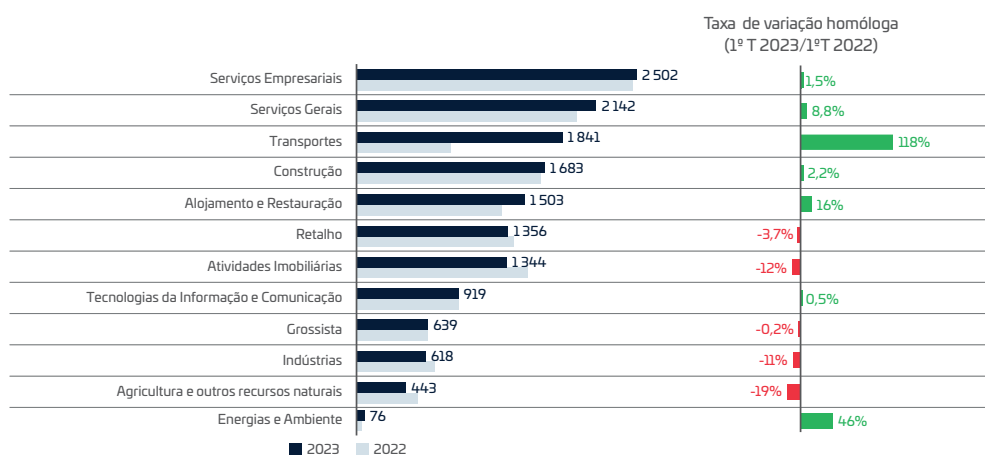


## CONCENTRAÇÃO SETORIAL DO EMPREENDEDORISMO

O crescimento na criação de novas empresas no 1º trimestre de 2023 foi significativamente suportado pelo setor dos Transportes (+996 constituições; 118%). Aumentaram também a criação de novas empresas face ao período homólogo os setores do Alojamento e restauração (+204 constituições; +16%), Serviços gerais (+174 constituições; +9%), Construção (+37 constituições; +2%), Serviços empresariais (+36 constituições; +1%), Energias e ambiente (+24 constituições; +46%) e Tecnologias da informação e comunicação (+5 constituições; +1%).

Entre os setores que recuaram neste indicador face ao 1º trimestre de 2022 estão as Atividades imobiliárias (-187 constituições; -12%), Agricultura e outros recursos naturais (-103 constituições; -19%), Indústrias (-80 constituições; -11%) e Retalho (-52 constituições; -4%).

### CONSTITUIÇÕES POR SETOR DE ATIVIDADE (1º TRIMESTRE)



## TRANSPORTES LIDERAM CRIAÇÃO DE EMPRESAS

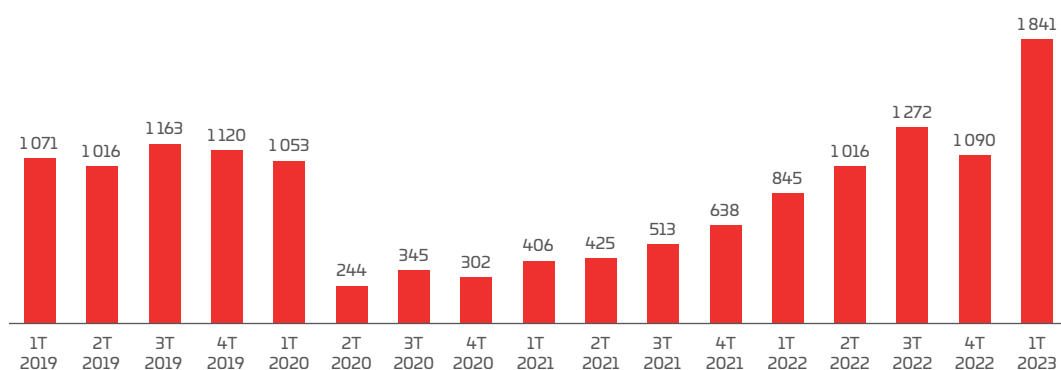
O setor dos Transportes está a mostrar há vários trimestres aumentos muito expressivos na criação de novas empresas.

Este aumento deve-se na sua grande maioria às novas empresas de ‘transporte ocasional de passageiros em veículos ligeiros’, que neste primeiro trimestre mais do que duplicaram face ao período homólogo, contribuindo de forma substancial para o crescimento global do trimestre.

No primeiro trimestre de 2023 foram criadas 1 841 empresas do setor dos Transportes, um aumento de 118% face ao período homólogo e que constitui também o maior valor trimestral desde que há registo.

Face a esta tendência de crescimento, o setor dos Transportes tem ganho terreno entre as novas empresas, representando 12% do total de constituições de 2023. Há dez anos, em 2013, as novas empresas do setor dos Transportes representavam apenas 3% do total de constituições.

### EVOLUÇÃO TRIMESTRAL DAS CONSTITUIÇÕES NO SETOR DOS TRANSPORTES (2019-2023)

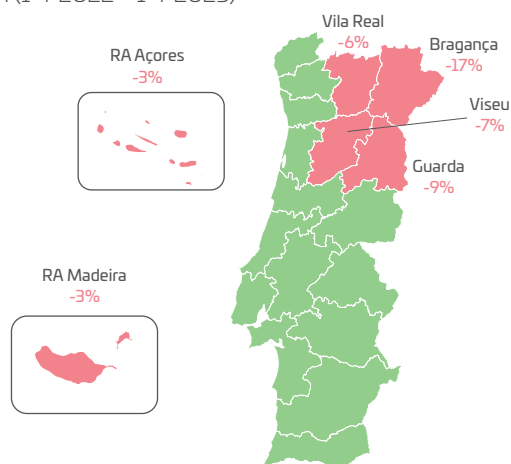


## REGIÕES AUTÓNOMAS E INTERIOR NORTE SÃO EXCEÇÕES NO CRESCIMENTO DO EMPREENDEDORISMO

O crescimento na criação de novas empresas é transversal a quase todas as regiões do país, com destaque para a Área Metropolitana de Lisboa que representa 52% do aumento total.

A Região Autónoma da Madeira e a Região Autónoma dos Açores registam um recuo na constituição de novas empresas, ainda que ambas com quedas pouco expressivas de cerca de 3%. Alguns distritos do interior Norte registaram também descidas neste indicador durante o 1º trimestre, nomeadamente Bragança (-20 constituições; -17%), Viseu (-20 constituições; -7%), Vila Real (-11 constituições; -6%) e Guarda (-10 constituições; -9%).

### CONSTITUIÇÕES POR DISTRITO - 1º TRIMESTRE 2023 TAXA DE VARIAÇÃO HOMÓLOGA (1ºT 2022 - 1ºT 2023)



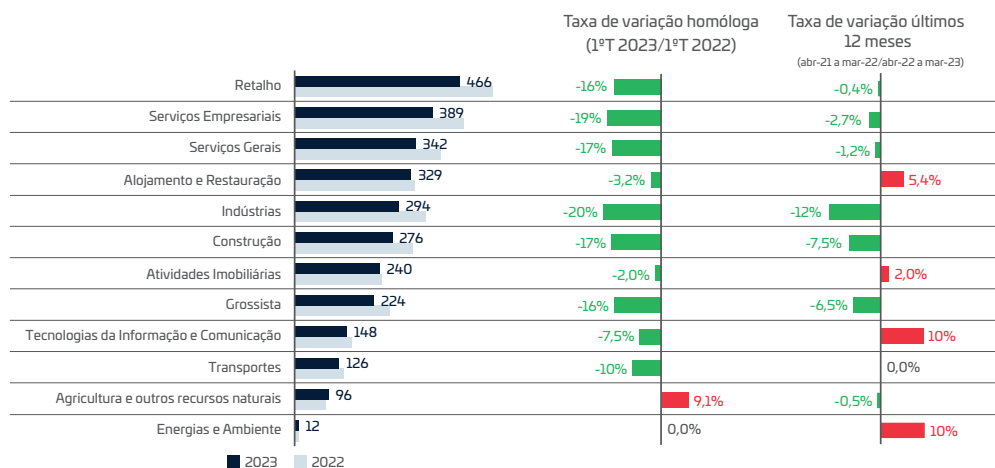
## ENCERRAMENTOS DESCEM 14%

2 942 empresas encerraram nos primeiros 3 meses do ano, menos 14% do que no mesmo período de 2022, uma descida transversal à maioria dos setores.

Mas apesar da descida no 1º trimestre deste ano, esta tendência de descida, que se verificou durante o período da pandemia, tem vindo a diluir-se. Nos 2 últimos trimestres de 2022 os encerramentos já registaram crescimentos, ainda que ligeiros, face aos respetivos períodos homólogos.

Analisando os últimos 12 meses, alguns setores registam um aumento nos encerramentos face aos 12 meses anteriores, como o Alojamento e restauração, Atividades imobiliárias, Tecnologias da informação e comunicação e Energias e ambiente.

### ENCERRAMENTOS POR SETOR DE ATIVIDADE (1º TRIMESTRE)

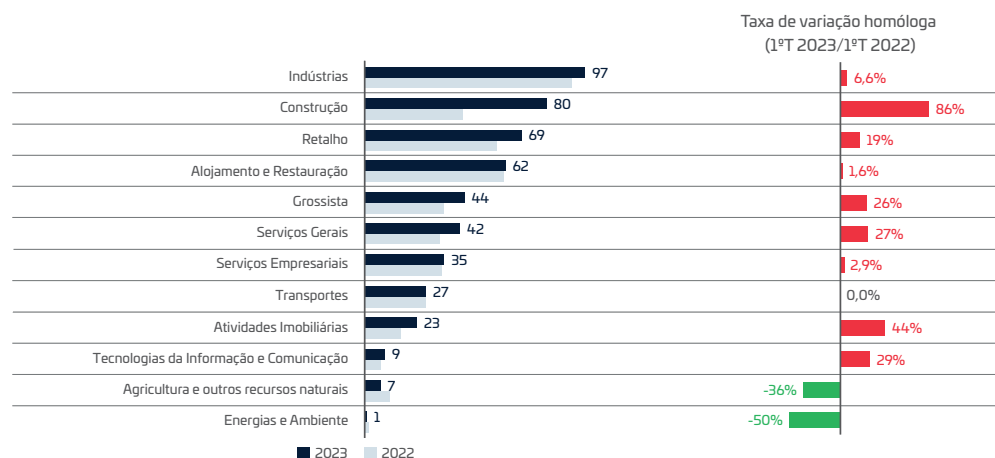


## INSOLVÊNCIAS CRESCEM 19%

No 1º trimestre de 2023, 496 empresas iniciaram um processo de insolvência, valor que representa um aumento de 19% face ao período homólogo (mais 78 novos processos).

O crescimento das insolvências também se verifica na maioria dos setores, com destaque para a Construção, em que os novos processos quase duplicaram face ao 1º trimestre de 2022. Em termos absolutos, as Indústrias mantêm-se como o setor com mais empresas que iniciaram processos de insolvência, com 97 novos processos.

### INSOLVÊNCIAS POR SETOR DE ATIVIDADE (1º TRIMESTRE)





**INFORMA**  
Business by Data

808 29 30 29

apoio@informadb.pt

www.informadb.pt

#### **SOBRE A INFORMA D&B**

A Informa D&B é especialista no conhecimento do tecido empresarial. Através de análises inovadoras, disponibiliza o acesso a informação atualizada e relevante sobre a atividade de empresas e gestores, fundamental para a condução dos negócios dos seus clientes.

A Informa D&B está integrada na maior rede mundial de informação empresarial, a D&B Worldwide Network, com acesso aos dados de mais de 400 milhões de agentes económicos em todo o mundo. A base de dados empresariais da Informa D&B é a mais utilizada em Portugal, servindo mais de 650 mil utilizadores através das duas marcas: INFORMA e elnforma. 95% das entidades bancárias, 45% das grandes empresas e 21% das PME portuguesas são clientes ativos da Informa D&B, e consultam, anualmente, mais de três milhões de relatórios sobre empresas.