

INDICADOR DE IMPACTO SETORIAL

Custos energéticos e matérias-primas

O novo indicador criado pela Informa D&B reflete o impacto da subida dos preços da energia e matérias-primas no aumento dos custos operacionais e nas margens de rentabilidade das empresas.

A informação empresarial é verdadeiramente útil para as empresas quando acompanha a realidade, sobretudo quando ela se altera de forma abrupta. Períodos de maior incerteza tornam especialmente importante que as empresas façam uma monitorização mais rigorosa dos seus negócios, dos seus clientes e fornecedores, gerindo de forma mais eficaz os seus riscos comerciais.

Nesse sentido, a Informa D&B procura desenvolver novos indicadores, ajudando as empresas e os decisores públicos a atuarem e a tomarem decisões com mais confiança. Foi isso que fizemos quando criámos o Indicador de Impacto Setorial Covid-19 ou o Indicador de Resiliência. E é esse o objetivo deste novo Indicador do **Grau de Impacto Setorial – Custos Energéticos e Matérias-primas**.

Enquadramento

Desde o último trimestre de 2021 que os preços sobem significativamente e de forma transversal em todas as economias mundiais, com Portugal a atingir valores da inflação superiores a 9% em setembro de 2022, a maior taxa nas últimas 3 décadas.

Este aumento súbito resulta de uma combinação de fatores como a escassez de algumas matérias-primas, a crise energética e a disrupção nas cadeias de fornecimento, pressionando algumas classes de produtos e serviços, desde logo a energia e produtos alimentares.

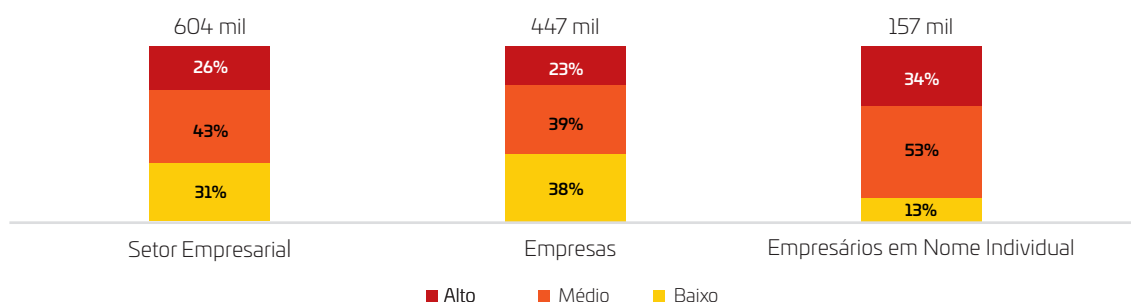
Apesar do conjunto de medidas de combate à inflação lançadas pela maioria dos governos e do restabelecimento das cadeias de fornecimento, o prolongamento do conflito entre a Rússia e Ucrânia mantém o elevado grau de incerteza sobre a evolução da inflação, a sua duração e efeitos. Desta forma, recomendamos que os indicadores e as conclusões desta análise sejam considerados com prudência.

De acordo com o impacto nas atividades, há 26% de entidades em todo o setor empresarial (inclui empresas e Empresários em Nome Individual) que estão expostos a um impacto alto do aumento dos custos da energia e das matérias primas; 43% sofrem um impacto médio e 31% um impacto baixo.

A diferente composição setorial do tecido empresarial nas regiões resulta também em diferentes intensidades de impacto nas empresas com maior ou menor impacto da subida dos custos de energia e matérias-primas na sua atividade. A Área Metropolitana de Lisboa, com grande concentração de empresas, é a região com menor percentagem de empresas com impacto alto, pois é aqui que se encontra uma parte significativa das empresas de serviços menos expostos às pressões sentidas nos preços das energias e diversas matérias-primas.

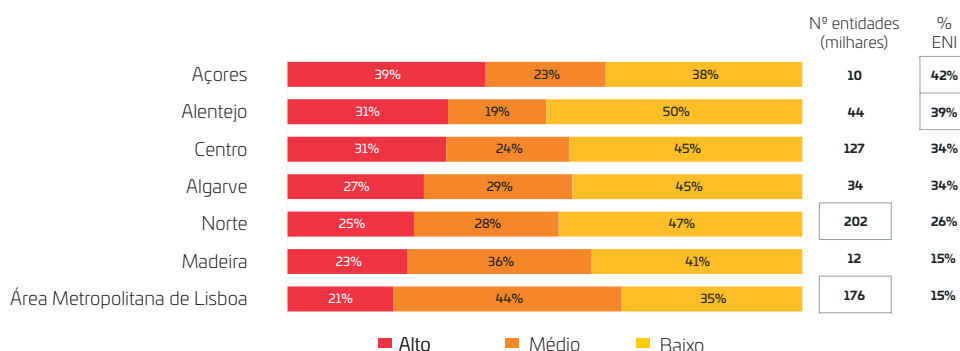
IMPACTO NO SETOR EMPRESARIAL

Distribuição das entidades por grau de impacto setorial



IMPACTO NAS REGIÕES

Distribuição das entidades do setor empresarial por região e grau de impacto



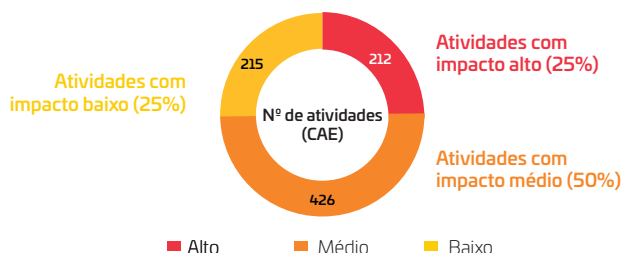
Entidades ativas em 31 de agosto de 2022

Indicador do Grau Impacto Setorial - Custos energéticos e matérias-primas

Definições e Metodologia Informa D&B

Para a criação deste novo Indicador do 'Grau de Impacto Setorial - Custos energéticos e matérias-primas' foram analisadas as 853 atividades, utilizando para a sua identificação a classificação nacional de atividades económicas (CAE), as quais foram agrupadas em 12 grandes setores e 68 subsetores. Cada um dos setores e atividades foram depois classificados em três grupos, através de uma análise qualitativa dos diferentes acontecimentos macroeconómicos e setoriais e informação gerada pelo observatório setorial Informa D&B/DBK nos seus distintos programas de estudo, e em função do nível de impacto que se espera que a subida dos preços da energia e matérias-primas tenha no aumento dos custos operacionais e nas margens de rentabilidade das empresas.

IMPACTO NAS ATIVIDADES Distribuição das atividades por grau de impacto



Vantagens da utilização do Indicador do Grau Impacto Setorial - Custos energéticos e matérias-primas

Fornecer às empresas informação que lhes permita gerir melhor os riscos associados aos seus negócios

Identificar impacto setorial nas respetivas carteiras de clientes e fornecedores

Produtos Informa D&B – onde encontrar o Indicador do Grau Impacto Setorial - Custos energéticos e matérias-primas

Estudo Informa D&B "Impacto do aumento dos custos energéticos e matérias-primas na atividade das empresas em Portugal"

Tabelas das atividades (CAE ver3) com impacto setorial

Licenciamento de Bases de dados com o indicador do grau de impacto setorial

OUTROS INDICADORES INFORMA D&B

- Risco de Failure
- Indicador de pagamentos ou Paydex®
- Setores de atividade (classificação Informa D&B)
- Risco de Delinquency
- Resiliência financeira
- Risco de Viability



SERVIÇO DE APOIO AO CLIENTE

☎ 808 29 30 29
✉ apoio@informadb.pt
www.informadb.pt

INFORMA D&B (SERVIÇOS DE GESTÃO DE EMPRESAS) SOCIEDADE UNIPessoal, LDA

Edifício Atrium Saldanha,
Praça Duque de Saldanha, 1 - 3A
1050-094 Lisboa