



Uníversono: empresas do setor público e privado com atividade comercial no ano (não inclui a Banca e os Seguros). Entende-se por empresa com atividade comercial, qualquer empresa que apresenta dados de compras, vendas ou emprego no ano. Inclui as empresas com informação financeira publicada no portal do Ministério da Justiça (IES) relativa ao exercício de 2021 (último ano disponível à data de elaboração desta análise). Data da informação: agosto de 2022.

DINÂMICA DE NASCIMENTOS E ENCERRAMENTOS

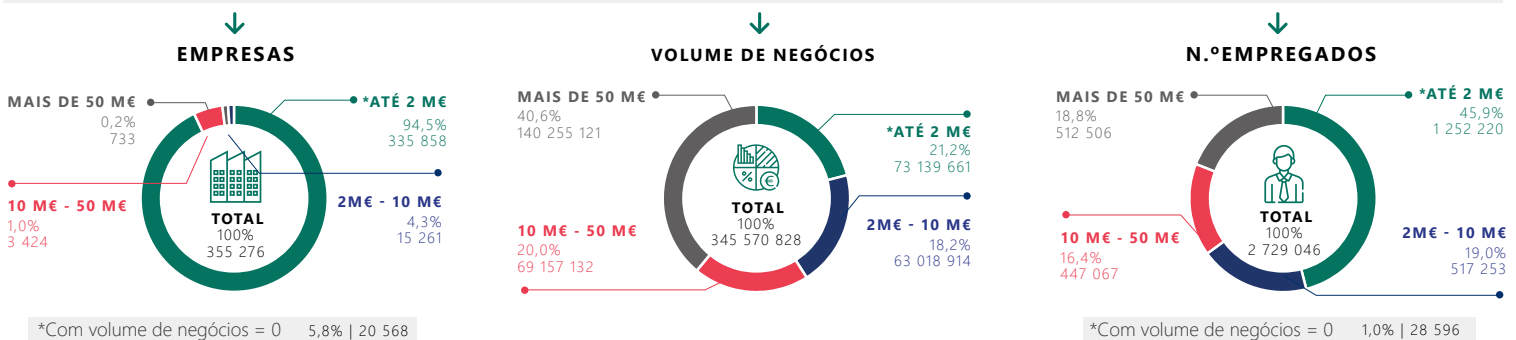
EMPRESAS	2016	2017	2018	2019	2020	2021
CONSTITUIÇÕES	37 270	41 024	45 977	49 596	38 036	42 333
ENCERRAMENTOS	16 346	15 283	19 147	17 806	14 927	14 239

PERFIL POR ANTIGUIDADE

	EMPRESAS		VOLUME DE NEGÓCIOS		EMPREGADOS	
	%	N.º	%	('000€)	%	N.º
Start-up (menos de 1 ano)	6,0%	21 388	0,5%	1 740 409	1,4%	38 128
Jovens (1 - 5 anos)	29,8%	105 888	9,4%	32 513 729	13,3%	364 269
Adultas (6 - 19 anos)	37,8%	134 178	27,8%	95 922 649	33,1%	902 483
Maduras (20+ anos)	26,4%	93 822	62,3%	215 394 041	52,2%	1 424 166
TOTAL	100,0%	355 276	100,0%	345 570 828	100,0%	2 729 046

N.º empresas centenárias 317 | Idade média do tecido empresarial 13,4 anos

DIMENSÃO POR VOLUME DE NEGÓCIOS



EMPRESAS ATÉ 2 M€ (MICRO EMPRESAS)	IDADE MÉDIA	VOL. MÉDIO NEGÓCIOS	EMPRESAS		VOL. NEGÓCIOS		EMPREGADOS	
	ANOS	('000€)	%	N.º	%	('000€)	%	N.º
Até 50 mil €*†	10,8	18,5	37,4%	125 704	3,2%	2 321 006	12,0%	149 996
50 até 200 mil €	12,4	108,0	33,3%	111 918	16,5%	12 091 229	23,3%	291 709
200 a 500 mil €	14,8	316,1	16,6%	55 805	24,1%	17 639 702	24,6%	308 144
500 mil € a 1 M€	16,7	702,0	7,8%	26 116	25,1%	18 332 651	20,0%	250 986
1 a 2 M€	18,6	1 394,7	4,9%	16 315	31,1%	22 755 072	20,1%	251 385
TOTAL	13,4	217,8	100,0%	335 858	100,0%	73 139 661	100,0%	1 252 220

*Inclui empresas com volume de negócios = 0

DIMENSÃO POR EMPREGADOS

	EMPRESAS		VOL. DE NEGÓCIOS		EMPREGADOS	
	%	N.º	%	('000€)	%	N.º
Mais de 249 empregados	0,2%	828	28,3%	97 904 012	27,5%	750 051
50 - 249 empregados	1,6%	5 561	25,1%	86 755 030	19,8%	539 016
10 - 49 empregados	10,4%	36 848	23,7%	82 030 462	25,9%	705 766
1-9 empregados	76,9%	273 140	19,9%	68 641 667	26,9%	734 213
Empresas sem empregados	10,9%	38 899	3,0%	10 239 658	0,0%	0
TOTAL	100,0%	355 276	100,0%	345 570 828	100,0%	2 729 046

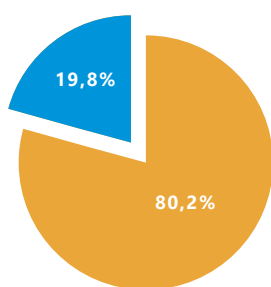
PERFIL POR SETOR DE ATIVIDADE

	EMPRESAS		VOL. DE NEGÓCIOS		EMPREGADOS	
	%	N.º	%	('000€)	%	N.º
Retalho	14,7%	52 146	17,6%	60 839 003	13,5%	368 336
Serviços Empresariais	14,0%	49 658	5,8%	20 023 557	16,2%	440 903
Serviços Gerais	13,1%	46 654	4,3%	14 699 386	8,7%	238 538
Construção	10,3%	36 635	7,0%	24 028 964	10,1%	276 571
Alojamento e Restauração	9,4%	33 508	2,5%	8 799 482	8,4%	228 087
Indústrias	9,1%	32 314	25,8%	89 237 248	21,6%	590 166
Atividades Imobiliárias	8,4%	29 714	2,5%	8 618 861	1,7%	45 410
Grossista	7,5%	26 798	18,4%	63 700 494	6,2%	168 635
Transportes	5,0%	17 614	4,9%	17 019 579	5,5%	150 225
Tecnologias da Informação e Comunicação	4,1%	14 684	4,1%	14 005 689	4,1%	112 663
Agricultura e outros recursos naturais	4,0%	14 111	2,0%	7 083 613	2,7%	74 770
Energias e Ambiente	0,4%	1 440	5,1%	17 514 953	1,3%	34 742
TOTAL	100,0%	355 276	100,0%	345 570 828	100,0%	2 729 046

MERCADOS GEOGRÁFICOS

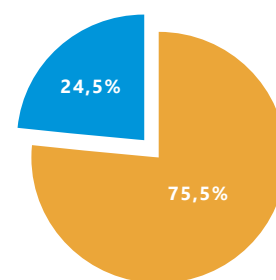
↓
VOLUME DE NEGÓCIOS
(‘000€)

Mercado Interno	277 210 959
Mercado Externo	68 359 869
Exportações Comunitário	47 374 771
Exportações Extra-Comunitário	20 985 098
TOTAL	345 570 828



↓
COMPRAS E FSE
(‘000€)

Mercado Interno	204 728 176
Mercado Externo	66 548 978
Importações Comunitário	46 154 612
Importações Extra-Comunitário	20 394 366
TOTAL	271 277 154



↓

EXPORTAÇÃO ¹	EMPRESAS COM VOL. NEGÓCIOS NO MERCADO EXTERNO	EXPORTADORAS ²
N.º empresas	58 831	36 507
Vol. negócios no mercado externo (‘000€)	68 359 869	65 567 486
Vol. negócios total (‘000€)	203 072 360	151 435 199
% Volume negócios no mercado externo	33,7%	43,3%
% empresas do tecido empresarial	16,6%	10,3%

IMPORTAÇÃO ³	EMPRESAS COM COMPRAS E FSE NO MERCADO EXTERNO	IMPORTADORAS ⁴
N.º empresas	93 882	50 382
Vol. compras de bens e serviços no mercado exter. (‘000€)	66 548 978	64 676 566
Compras de bens e serviços total (‘000€)	193 476 815	149 820 446
% Compras de bens e serviços no mercado externo	34,4%	43,2%
% empresas do tecido empresarial	26,4%	14,2%

Mercados Externos

¹ Vendas e Prestações de serviços (Volume de negócios) no mercado externo

² Empresas com volume de negócios no mercado externo a representarem pelo menos 5% do seu volume de negócios ou pelo menos 1 milhão de euros no ano

³ Compras e Fornecimentos e serviços externos no mercado externo

⁴ Empresas com compras e FSE no mercado externo representarem pelo menos 5% das suas compras e FSE ou pelo menos 1 milhão de euros no ano.

As empresas sediadas na Zona Franca da Madeira pela sua natureza não se incluem nas definições de exportadora e importadora

PERFIL POR REGIÃO

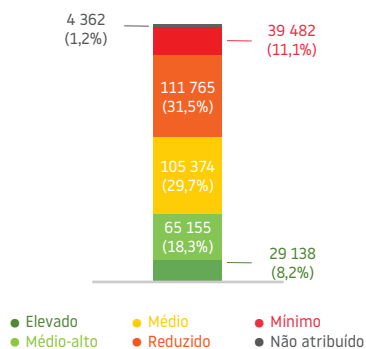
↓	EMPRESAS		VOLUME DE NEGÓCIOS		EMPREGADOS	
	%	N.º	%	('000€)	%	N.º
Norte	34,3%	122 015	30,7%	106 072 123	35,5%	967 625
Centro	19,6%	69 486	18,3%	63 142 847	17,7%	483 039
Área Metropolitana de Lisboa	31,6%	112 349	40,2%	138 817 024	34,3%	936 999
Alentejo	5,9%	20 982	5,0%	17 326 161	4,8%	131 744
Algarve	4,9%	17 455	2,2%	7 759 468	3,8%	102 734
Região Autónoma da Madeira	1,3%	4 714	1,3%	4 338 601	1,6%	43 922
Região Autónoma dos Açores	2,3%	8 275	2,3%	8 114 603	2,3%	62 983
TOTAL	100,0%	355 276	100,0%	345 570 828	100,0%	2 729 046

ESTRUTURA LEGAL

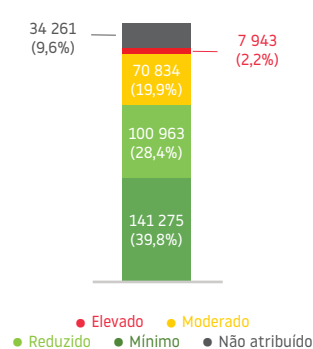
↓ NATUREZA JURÍDICA	EMPRESAS		VOLUME DE NEGÓCIOS		EMPREGADOS	
	%	N.º	%	('000€)	%	N.º
Sociedades anónimas	4,3%	15 340	47,9%	165 667 450	31,2%	851 850
Sociedade por quotas	60,7%	215 785	36,8%	127 199 862	48,1%	1 313 383
Sociedade unipessoal	34,6%	122 980	13,4%	46 317 614	18,1%	493 656
Outras sociedades	0,3%	1 171	1,8%	6 385 902	2,6%	70 157
TOTAL	100,0%	355 276	100,0%	345 570 828	100,0%	2 729 046

RESILIÊNCIA E RISCO DAS EMPRESAS

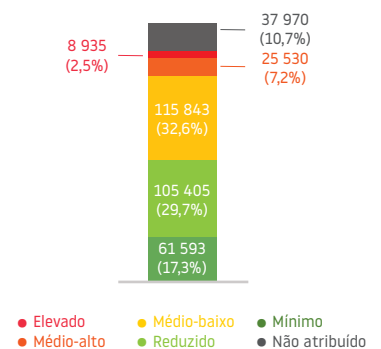
RESILIÊNCIA FINANCEIRA



RISCO DE FAILURE



RISCO DE DELINQUENCY



Os Modelo de Avaliação de Risco da Informa D&B assentam na análise estatística das informações reunidas na nossa base de dados de acordo com as mais avançadas metodologias estatísticas. Incluem variáveis financeiras, demográficas, informação de comportamentos de pagamento, informação de incidentes e de atividade. A elevada capacidade de discriminar corretamente as entidades avaliadas, segundo o respetivo grau de risco, permite segmentar de forma rigorosa o risco de crédito comercial das empresas.

O **Indicador de Resiliência Financeira** desenvolvido pela Informa D&B avalia a capacidade de uma empresa enfrentar um choque excecional e não previsto com impacto significativo no seu processo produtivo e comercial.

Este indicador permite posicionar cada empresa relativamente ao setor em que se insere, com base em rácios financeiros. Para tal, avalia conjuntamente 4 dimensões económicas e financeiras: estrutura de custos; estrutura do endividamento; margem de lucro e rentabilidade; eficiência do investimento.

Risco failure - Indicador preditivo desenvolvido pela Informa D&B que reflete a probabilidade de nos próximos 12 meses, uma entidade cessar a sua atividade com dívidas por liquidar.

Risco delinquency - Indicador preditivo desenvolvido pela Informa D&B que reflete a maior ou menor probabilidade de nos próximos 12 meses, uma entidade registar um atraso de pagamentos superior a 90 dias face aos prazos acordados, a pelo menos um dos seus credores.

A **Informa D&B** é especialista no conhecimento do tecido empresarial. Através de análises inovadoras, disponibiliza o acesso a informação atualizada e relevante sobre a atividade de empresas e gestores, fundamental para a condução dos negócios dos seus clientes.

A Informa D&B está integrada na maior rede mundial de informação empresarial, a D&B Worldwide Network, com acesso aos dados de mais de 400 milhões de agentes económicos em todo o mundo.

A base de dados empresariais da Informa D&B é a mais utilizada em Portugal, servindo mais de 650 mil utilizadores através das duas marcas: INFORMA e eInforma. 95% das entidades bancárias, 45% das grandes empresas e 21% das PME portuguesas são clientes ativos da Informa D&B, e consultam, anualmente, mais de três milhões de relatórios sobre empresas.