

INFORMA
Uma empresa Cesce

As empresas exportadoras em Portugal

Junho 2022

dun & bradstreet
WORLDWIDE NETWORK

Os desafios das exportadoras

O perfil exportador do tecido empresarial português aumentou significativamente na última década, uma evolução que constituiu um contributo essencial para o fortalecimento da economia nacional. Após a crise das dívidas soberanas em 2011, as empresas procuraram outras geografias que permitissem contornar a reduzida dimensão do mercado interno. Além disso, e face a uma desaceleração do consumo na União Europeia, muitas procuraram negócios com mercados extracomunitários.

Portugal conta hoje com mais de 36 mil exportadoras e, em conjunto, atingiram os 61 mil milhões de euros de vendas para o exterior, valor que corresponde a mais de 20% do volume de negócios do tecido empresarial. Neste estudo, utilizamos como critério de ‘empresas exportadoras’ aquelas cujas vendas de bens ou serviços nos mercados externos representam pelo menos 5% do seu volume de negócios ou mais de 1 milhão de euros no ano.

Existem exportadoras em todas as dimensões de empresas, em quase todos os setores e regiões, ainda que se registre uma predominância nas empresas do Norte, nas empresas maduras, de grande dimensão e, a nível setorial, nas Indústrias.

Os desafios das exportadoras deverão passar por **manter este crescimento** que se registou após a crise das dívidas soberanas, até porque ele tem abrandado nos anos mais recentes. Em segundo lugar, pela **diversificação dos mercados**, pois além de tal significar também a diversificação do risco, a importância das exportações no volume de negócios das exportadoras tende a aumentar quanto maior for o número de países de destino das vendas. E ainda pelo **alargamento setorial do perfil exportador**, que neste momento está muito concentrado em 3 setores - Indústrias, Grossistas e Transportes - que reúnem quase 80% das vendas para os mercados externos.

Estes desafios surgem num momento particularmente difícil. A pandemia da Covid-19 conduziu à suspensão de várias atividades económicas e ao encerramento de fronteiras, atingindo fortemente a operação das exportadoras. Mesmo neste contexto, e apesar de uma quebra geral de 12% nas exportações em 2020, 53% das exportadoras conseguiram nesse ano aumentar as vendas para o exterior. Após a pandemia, o conflito na Ucrânia traz às economias de diversos países novas incertezas que terão de ser levadas em conta pelas exportadoras.

Este estudo da Informa D&B traça o perfil das exportadoras em Portugal, das suas performances e evoluções, procurando indicações e pistas para os desafios que enfrentam.

As empresas exportadoras

Principais indicadores



36.248

Exportadoras

(10% do tecido empresarial)



43%

do seu volume de negócios é exportação



44%

das exportadoras está na região Norte



51%

das exportadoras são grandes empresas



61 mM€

de exportações



-12%

variação exportações 2019/2020



58%

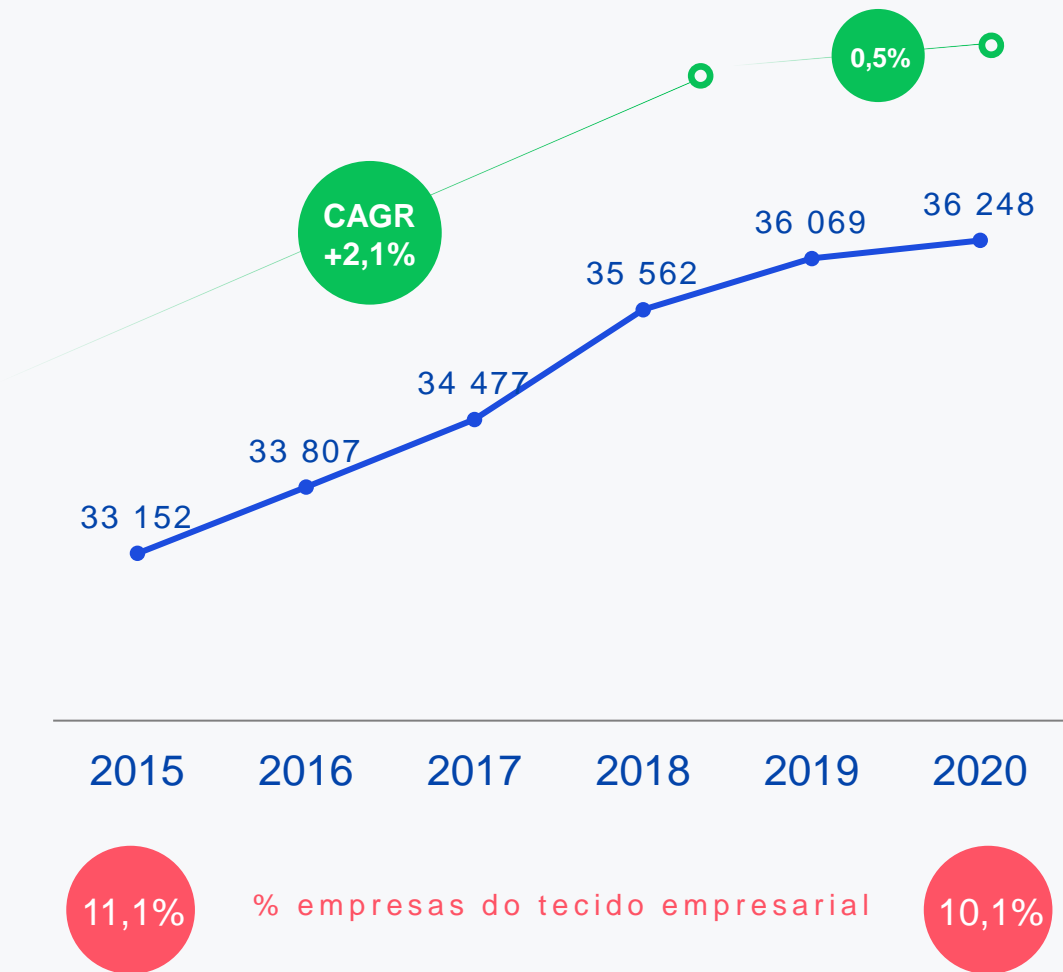
das exportações são do setor da Indústria



74%

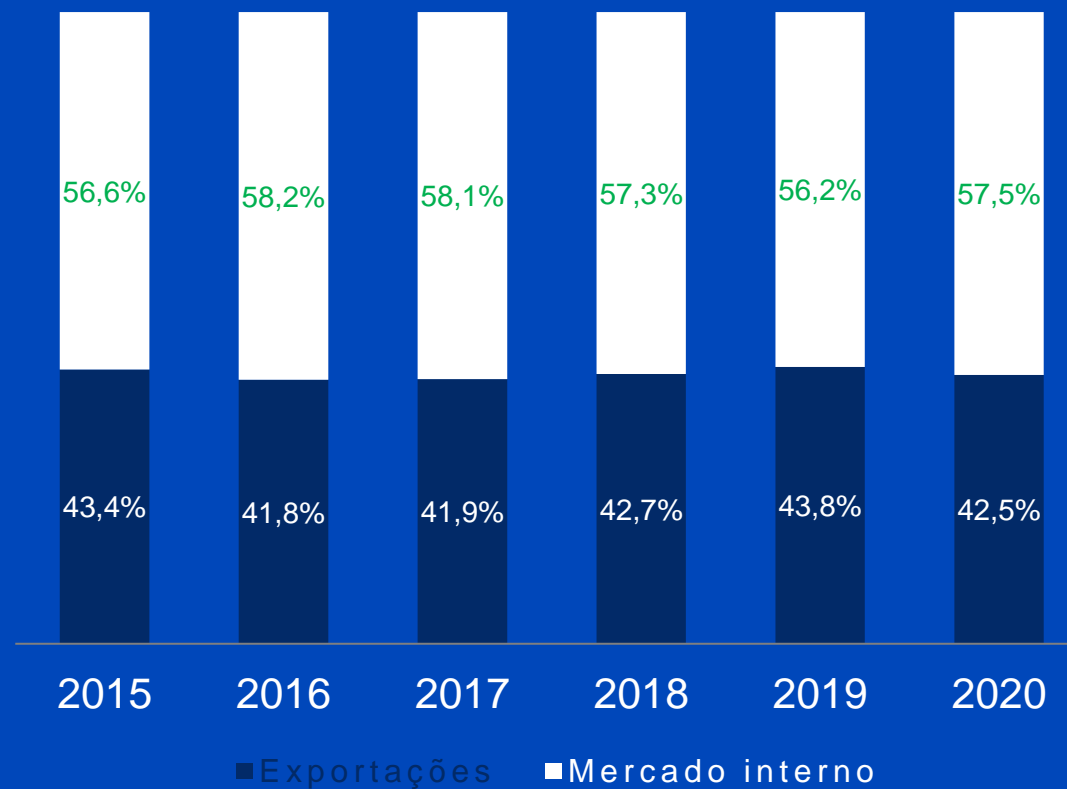
das exportações são para o mercado comunitário

Evolução do número de exportadoras 2015-2021



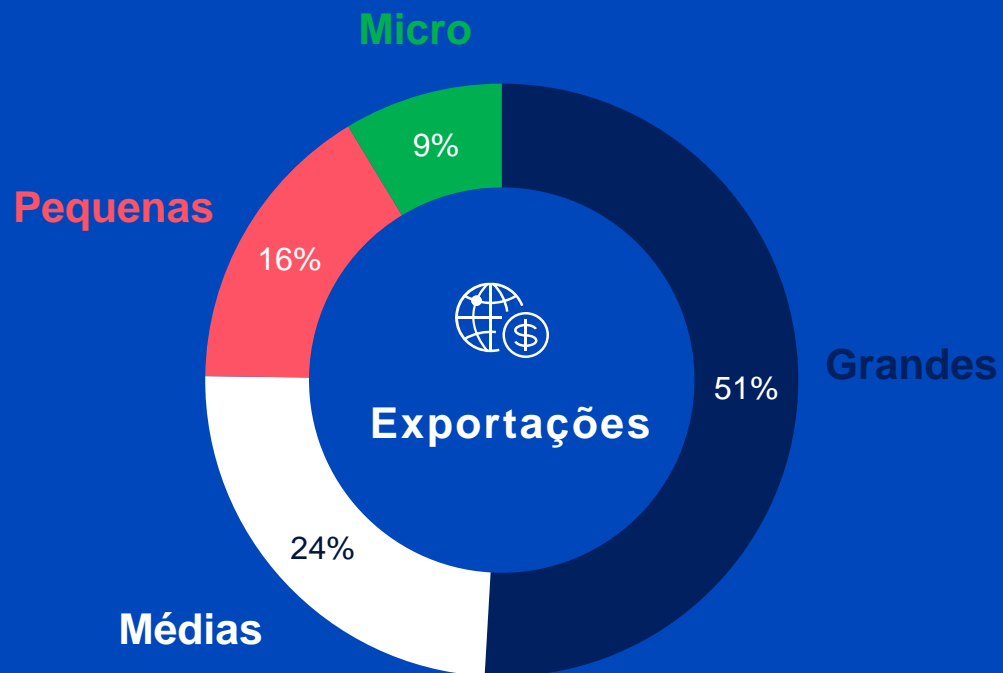
Distribuição do negócio das exportadoras

Mercado interno / exportações



Exportações

Por dimensão da empresa



Exportadoras por dimensão

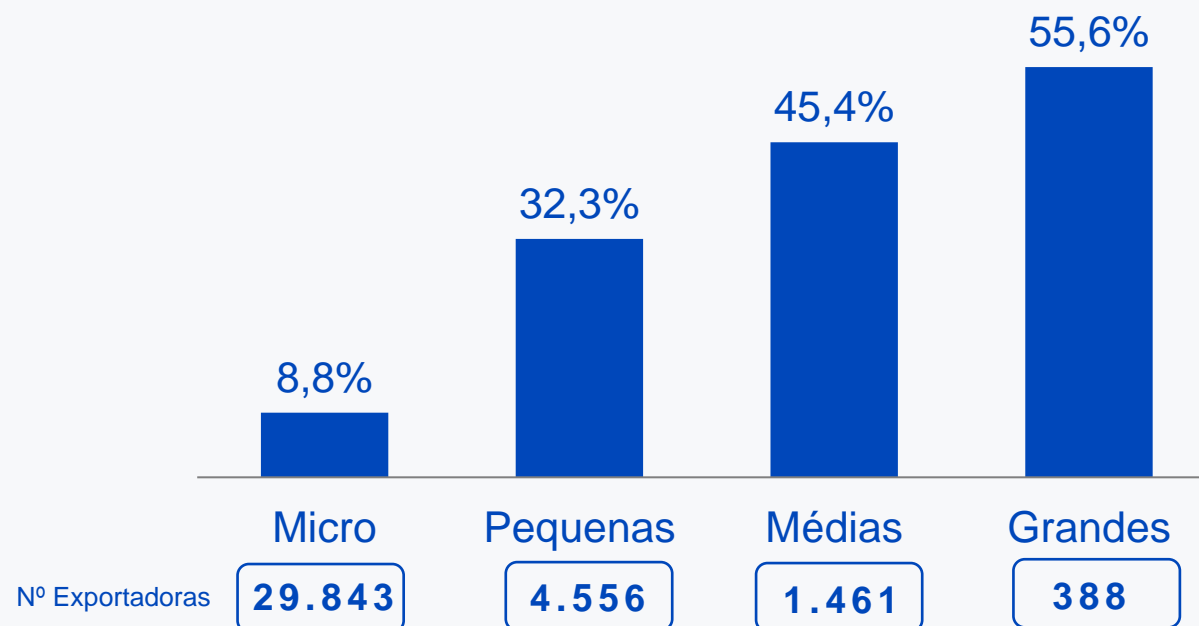
Varição vs. 2015 (pp)

-0,7%

-4,1%

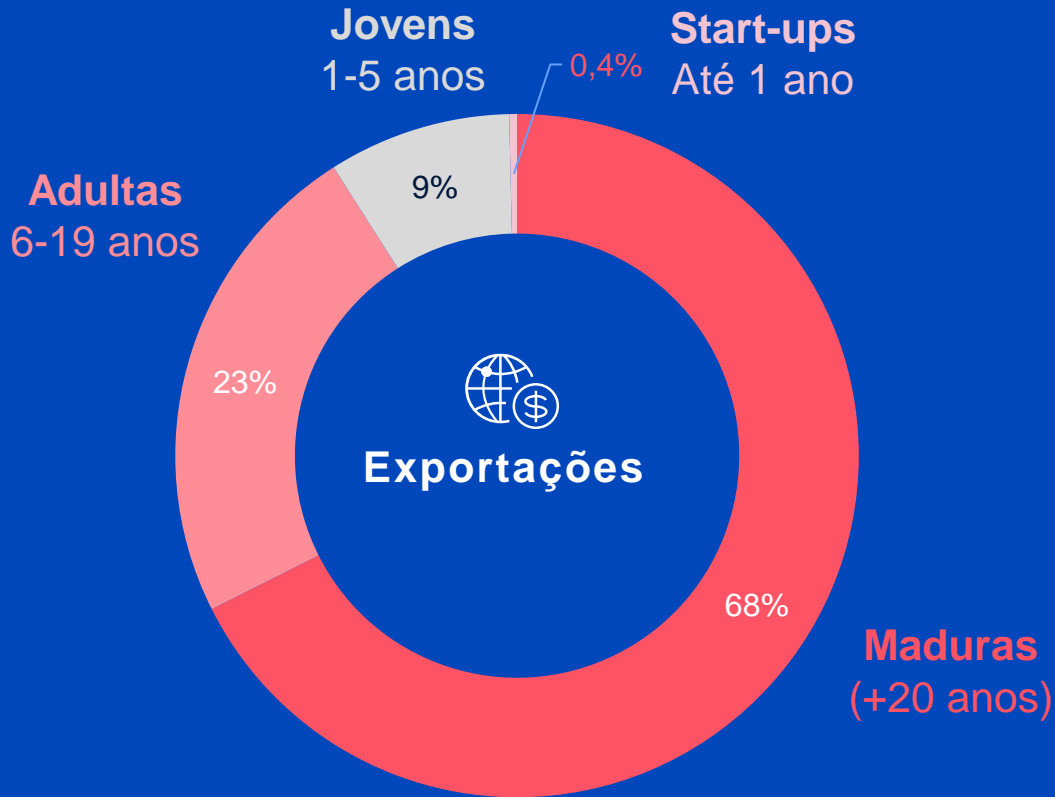
-2,6%

-1,3%

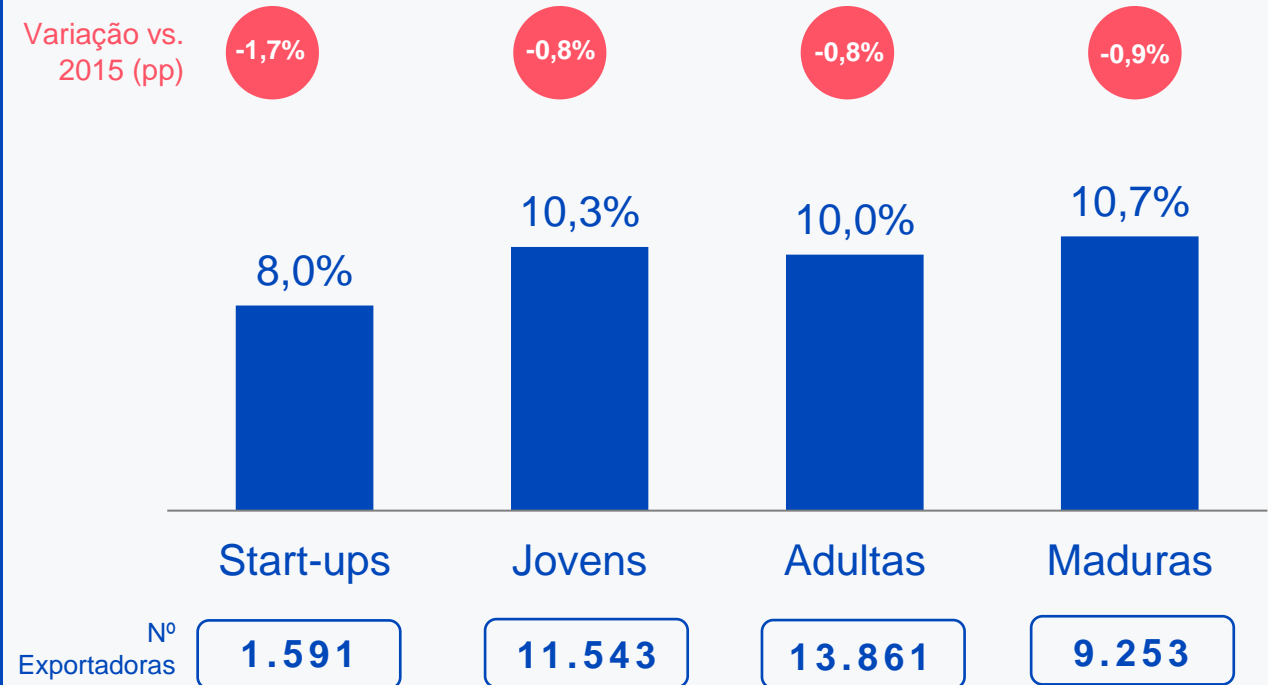


Exportações

Por Antiguidade



Exportadoras por antiguidade



Exportadoras – Setores de atividade

Número de exportadoras por setor de atividade, 2020

		% de exportadoras por setor de atividade	CAGR Exportadoras 2020/2015 (%)
Indústrias	8 982	26,6%	+0,3%
Serviços Empresariais	6 232	12,4%	+4,5%
Grossista	5 955	21,6%	-0,5%
Tecnologias da Informação e Comunicação	3 241	22,5%	+7,3%
Retalho	2 525	4,8%	+0,5%
Construção	2 481	6,8%	-2,4%
Transportes	2 449	13,4%	+0,1%
Serviços Gerais	1 704	3,6%	+8,1%
Agricultura e outros recursos naturais	1 324	9,3%	+2,5%
Atividades Imobiliárias	666	2,3%	+11,6%
Alojamento e Restauração	541	1,6%	+10,5%
Energias e Ambiente	148	9,7%	-1,0%

Exportações

Por Setores de atividade



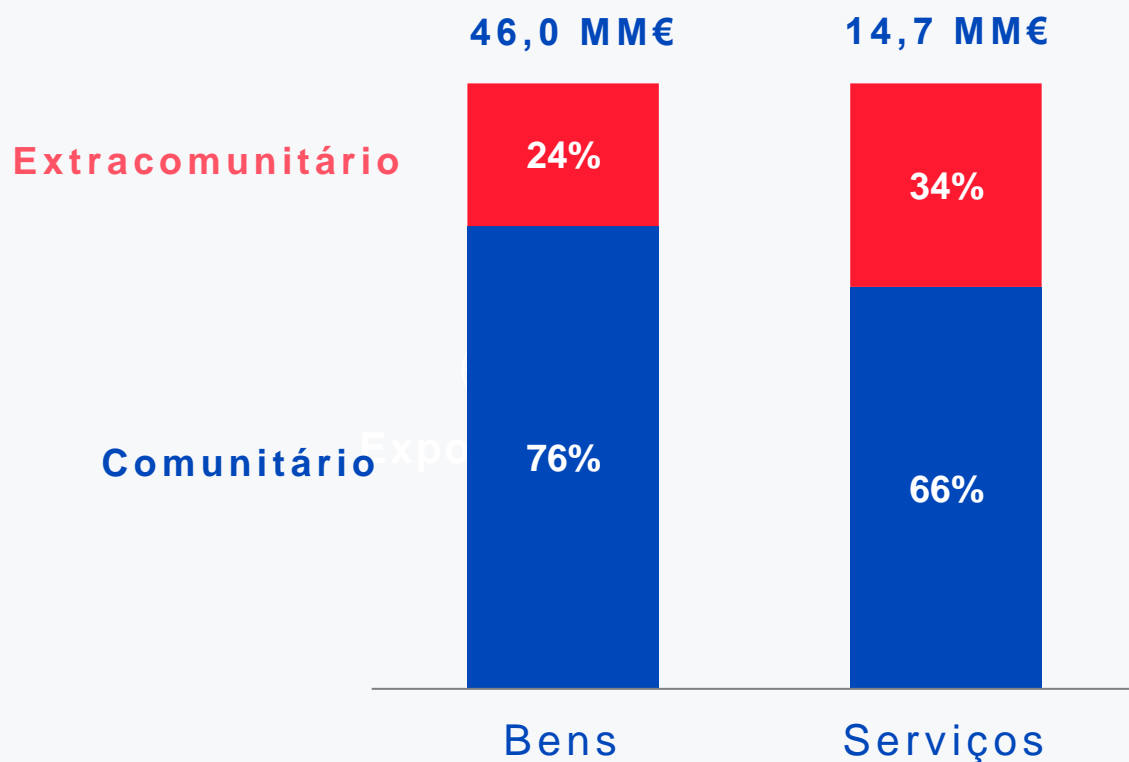
Exportações por subsetores de atividade



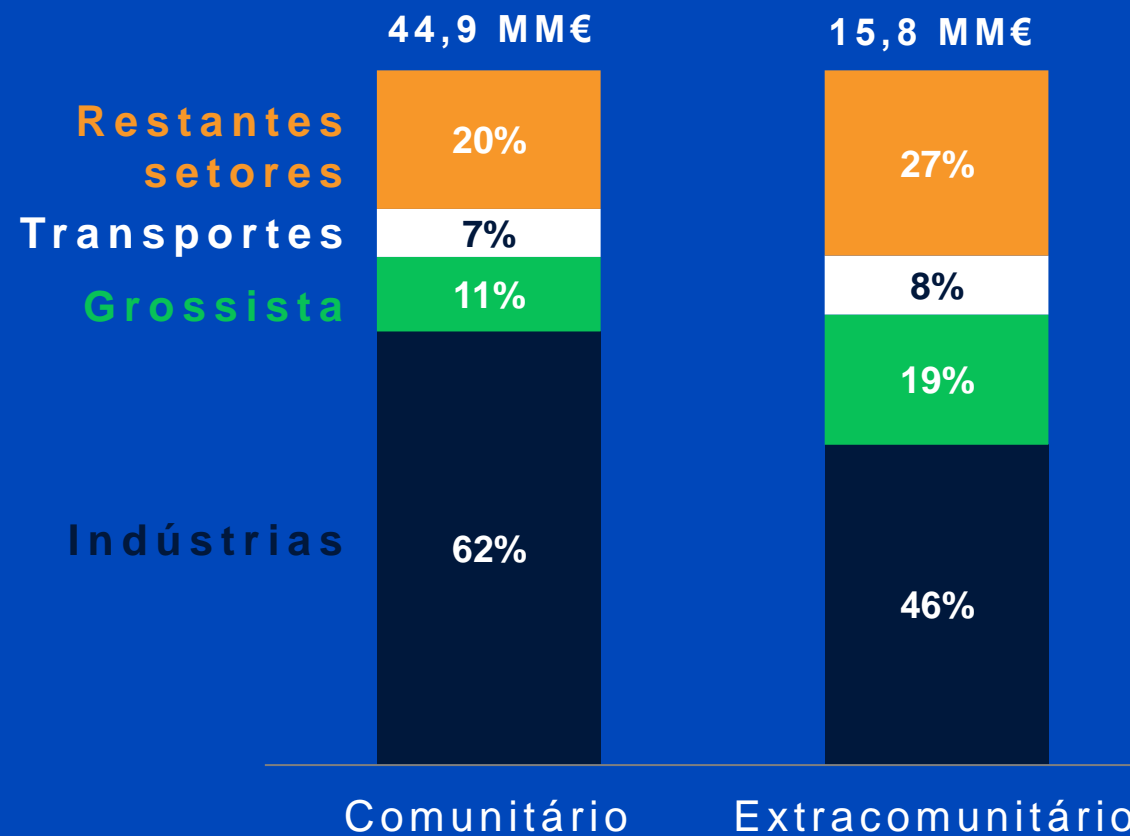
Exportadoras

Mercados de destino

Exportações por tipo e mercados



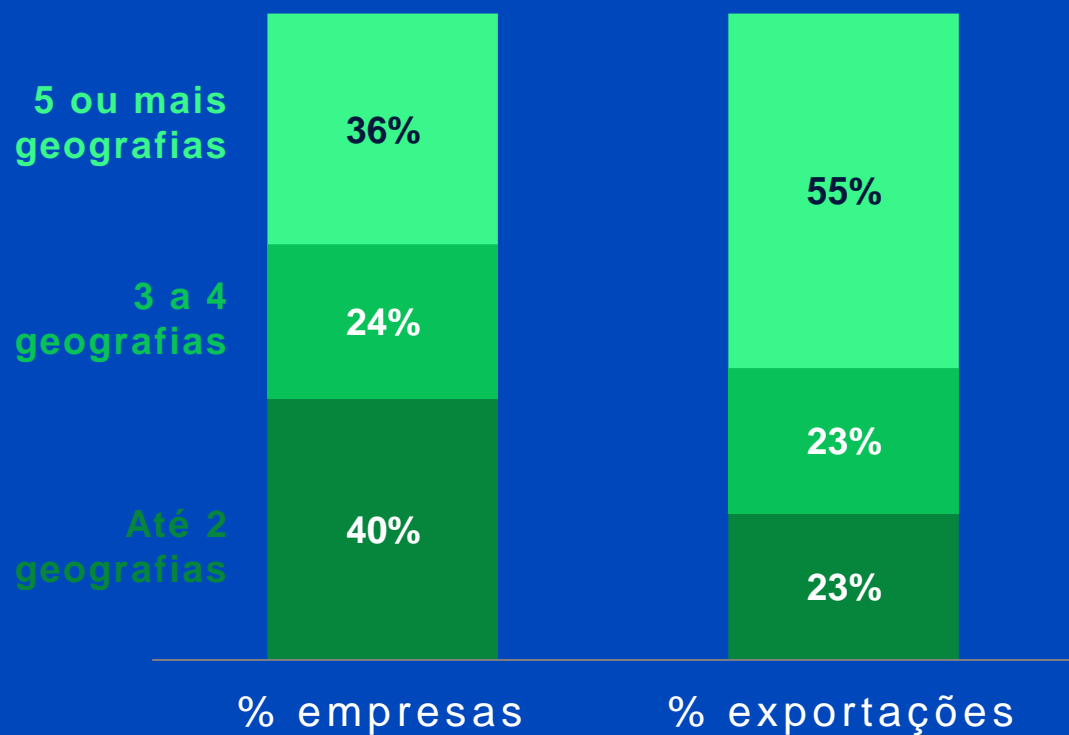
Exportações por mercados e setor de atividade



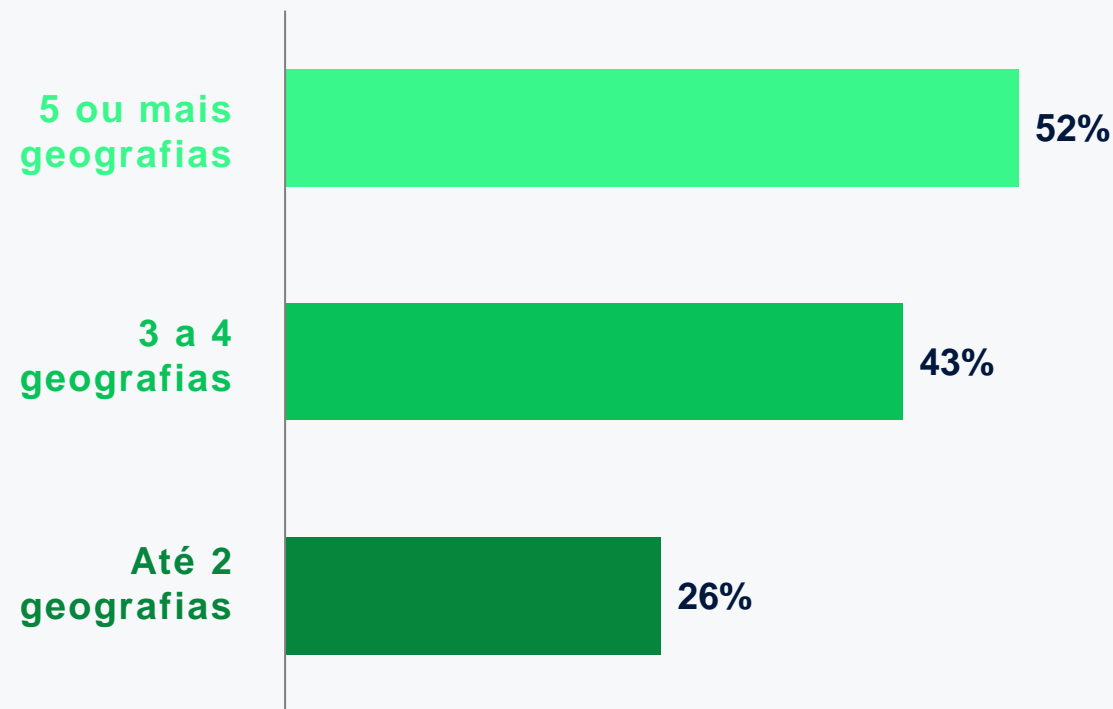
Exportadoras

Mercados de destino
e intensidade exportadora

Número de geografias para onde vendem

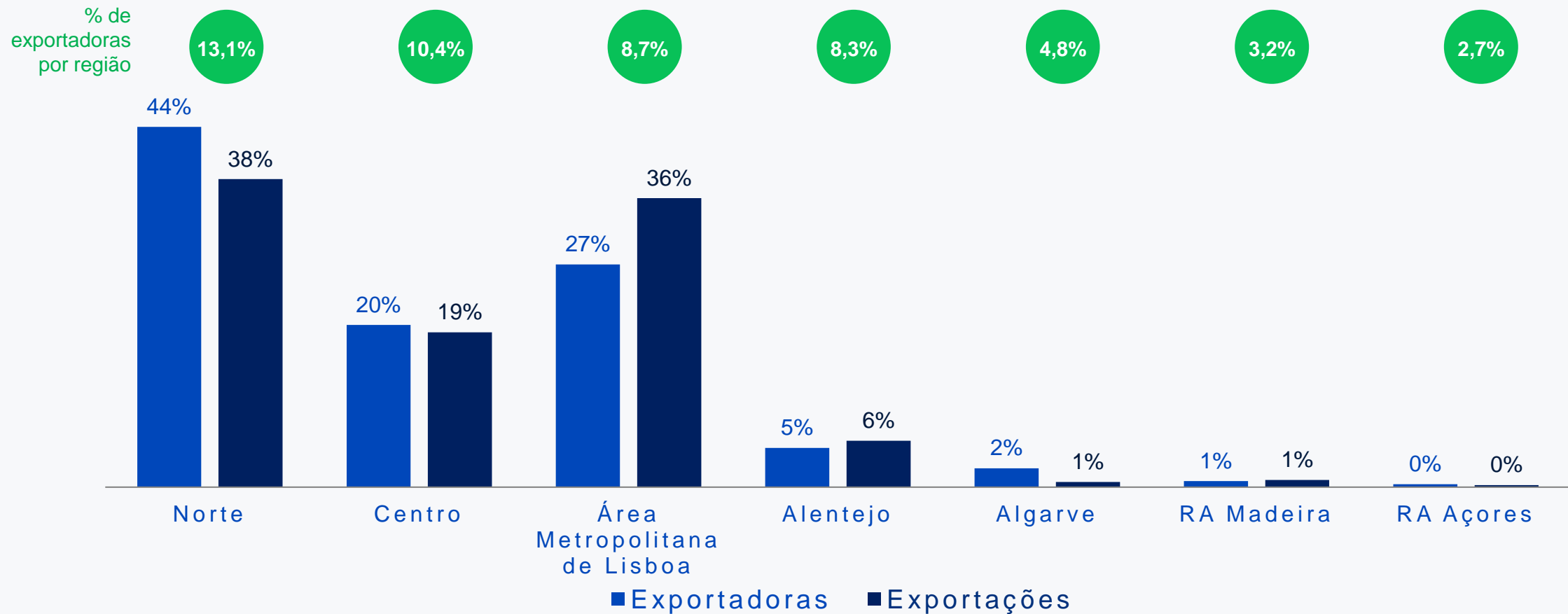


Exportações em % do volume de negócios



Exportadoras - regiões

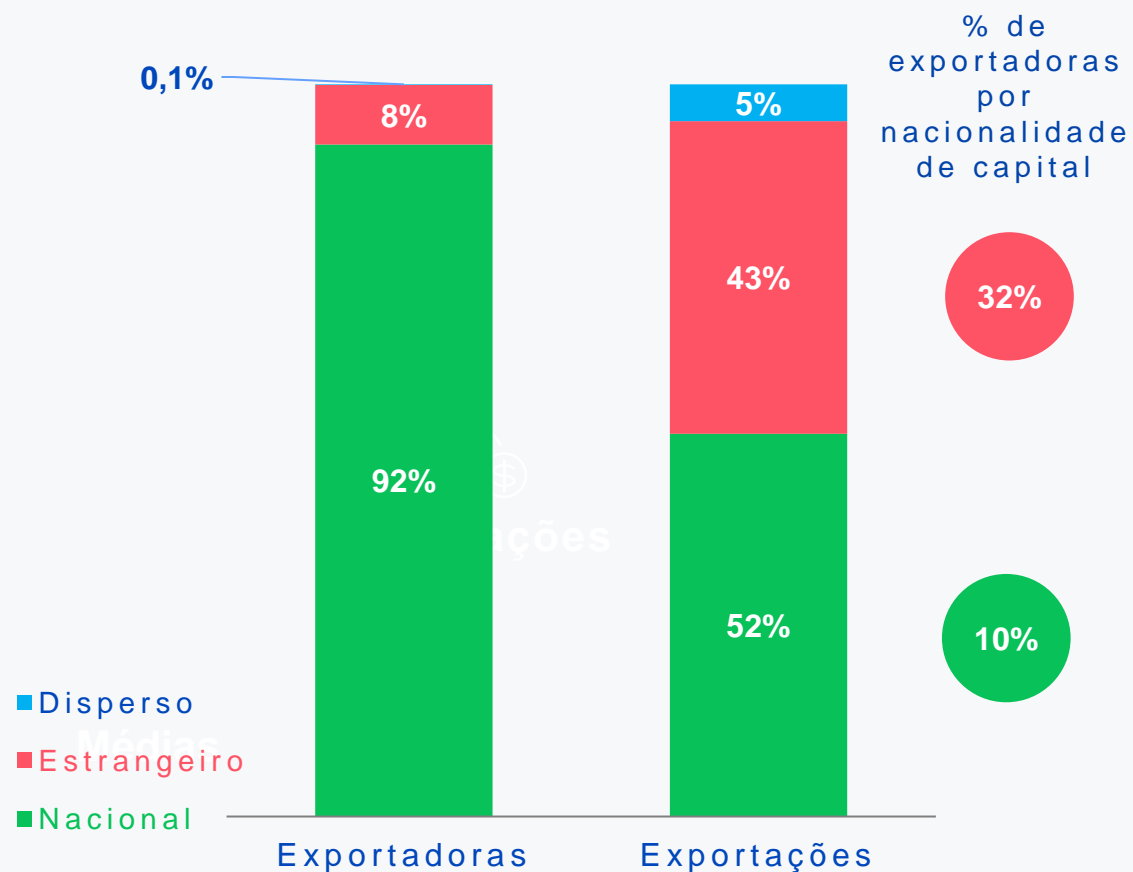
% de exportadoras e exportações por região



Exportadoras

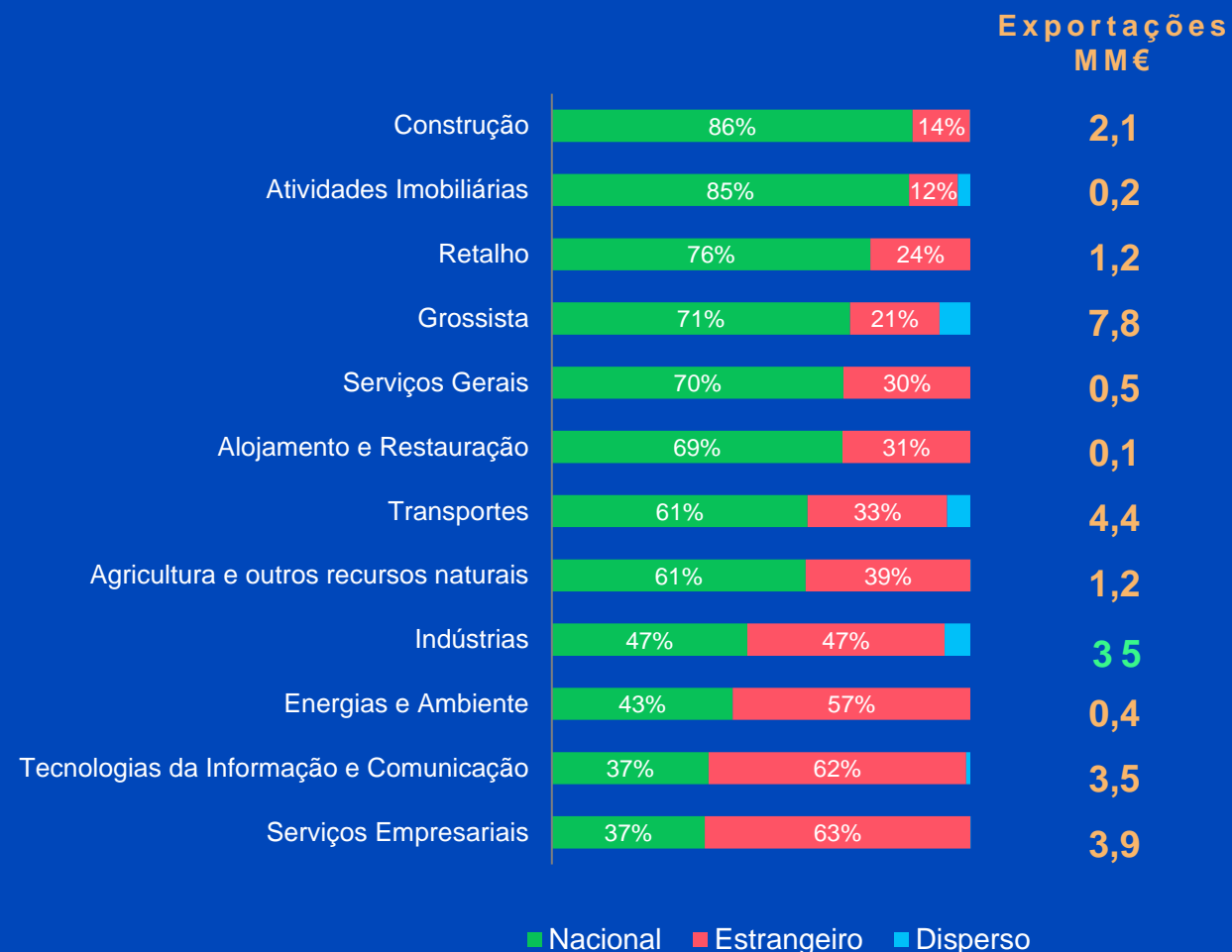
Nacionalidade do capital

Exportadoras e Exportações por nacionalidade de capital



Exportações por nacionalidade de capital

Por setor de atividade



Exportadoras

Desempenho no 1º ano de pandemia

Taxa de variação das exportações 2020/2019

% de exportadoras
por variação de
exportações
2020/2019



■ Descem ■ Mantêm ■ Crescem

Exportações

Total

-12%

Natureza da
exportação

Bens

-11%

Mercado de
destino

Serviços

-16%

Comunitário

-9%

Extracomunitário

-19%

Exportadoras

Desempenho no 1º ano de pandemia por setor de atividade

% de exportadoras por setor de atividade e por variação de exportações 2020/2019

			Exportações MM€	Taxa variação das exportações 2020/2019
Indústrias	49% 4%	47%	35	-10%
Grossista	47% 3%	50%	7,8	-11%
Serviços Gerais	47% 2%	51%	0,5	-55%
Transportes	47% 5%	48%	4,4	-32%
Alojamento e Restauração	43% 2%	55%	0,1	-44%
Energias e Ambiente	42% 4%	54%	0,4	+1%
Construção	41% 3%	55%	2,1	-15%
Serviços Empresariais	40% 4%	55%	3,9	-3%
Retalho	37% 2%	61%	1,2	-11%
Agricultura e outros recursos naturais	37% 3%	60%	1,2	-3%
Tecnologias da Informação e Comunicação	36% 4%	60%	3,5	0%
Atividades Imobiliárias	29% 6%	65%	0,2	+64%

■ Descem ■ Mantém ■ Crescem

INFORMA
Uma empresa Cesce

**SERVIÇO DE APOIO
AO CLIENTE**

apoio@informadb.pt

(+351) 808 29 30 29

dun & bradstreet
WORLDWIDE NETWORK